

1С:Фастфуд Фронт-офис



Для кого
предназначено решение?





Фастфуд с электронной очередью

Заведения в которых есть экран, где для покупателей отображается информация о готовности блюда



BURGER

Стритфуд

Для «мобильных» заведений, которые располагаются на улице

Архитектура взаимодействия системы



Разработан на движке 1С:Розница 2.2 и полностью включает в себя функционал этого решения

Виды поставок:

1С:Фастфуд

1С:Фастфуд. Базовая

Лицензии на дополнительные подключения:

1С:Фастфуд и Ресторан. Лицензия на 1 р.м.

1С:Фастфуд и Ресторан. Лицензия на 5 р.м.

1С:Фастфуд и Ресторан. Лицензия на 10 р.м.

Лицензируются только пользователи отраслевого функционала!

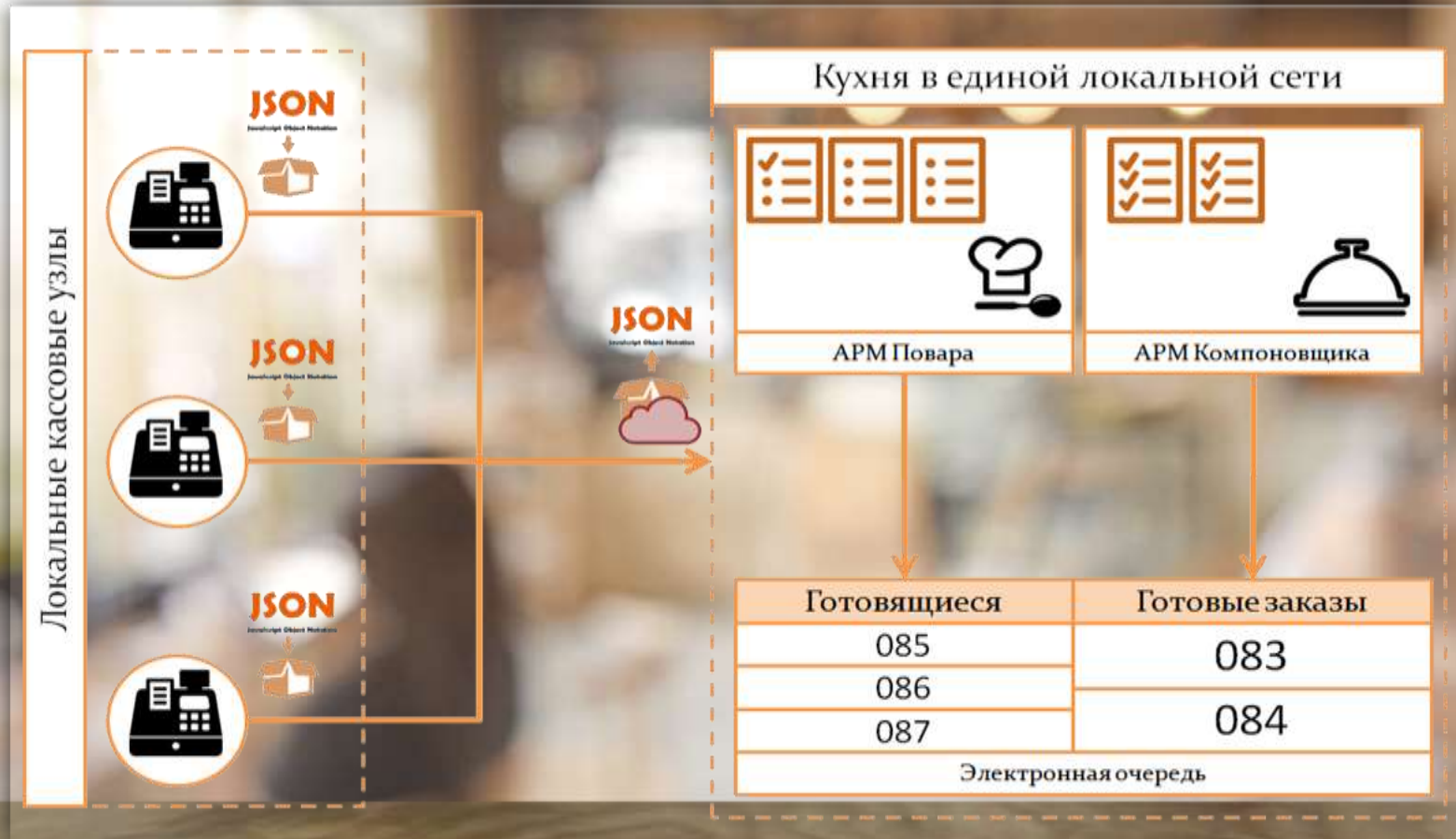
Любая поставка может быть электронной
(заказ и получение – в личном кабинете партнера 1С)

В чём отличия БАЗОВОЙ версии от ПРОФ?



	БАЗОВАЯ	ПРОФ
Возможность доработок	-	✓
Работа в сетевом режиме	-	✓
Работа от нескольких юр. лиц	-	✓
Передача данных в «1С:Общепит» и «1С-Рарус:Управление рестораном»	✓	✓
Обмен между версиями Базовая и Проф	✓	✓

Архитектура взаимодействия системы



1

Отдельные точки продаж + учет в центре:

1С:Фастфуд. Базовая – на каждую точку

1С:Общепит \ 1С-Рарус:Управление рестораном в центре

2

Объект с АРМ Кухня и Эл. очередью:

1С:Фастфуд. Базовая – на каждый кассовый POS-терминал

1С:Фастфуд + нужное кол-во лицензий – общий сервер заказов +Кухня+Эл.очередь

1С:Общепит \ 1С-Рарус:Управление рестораном в центре

3

Централизованная кассовая система

1С:Фастфуд + нужное кол-во лицензий – на все распределенные кассы


1С:Общепит \ 1С-Рарус:Управление рестораном – в центре или в облаке

Как вариант – 1С:ГРМ (1С:Готовое рабочее место)



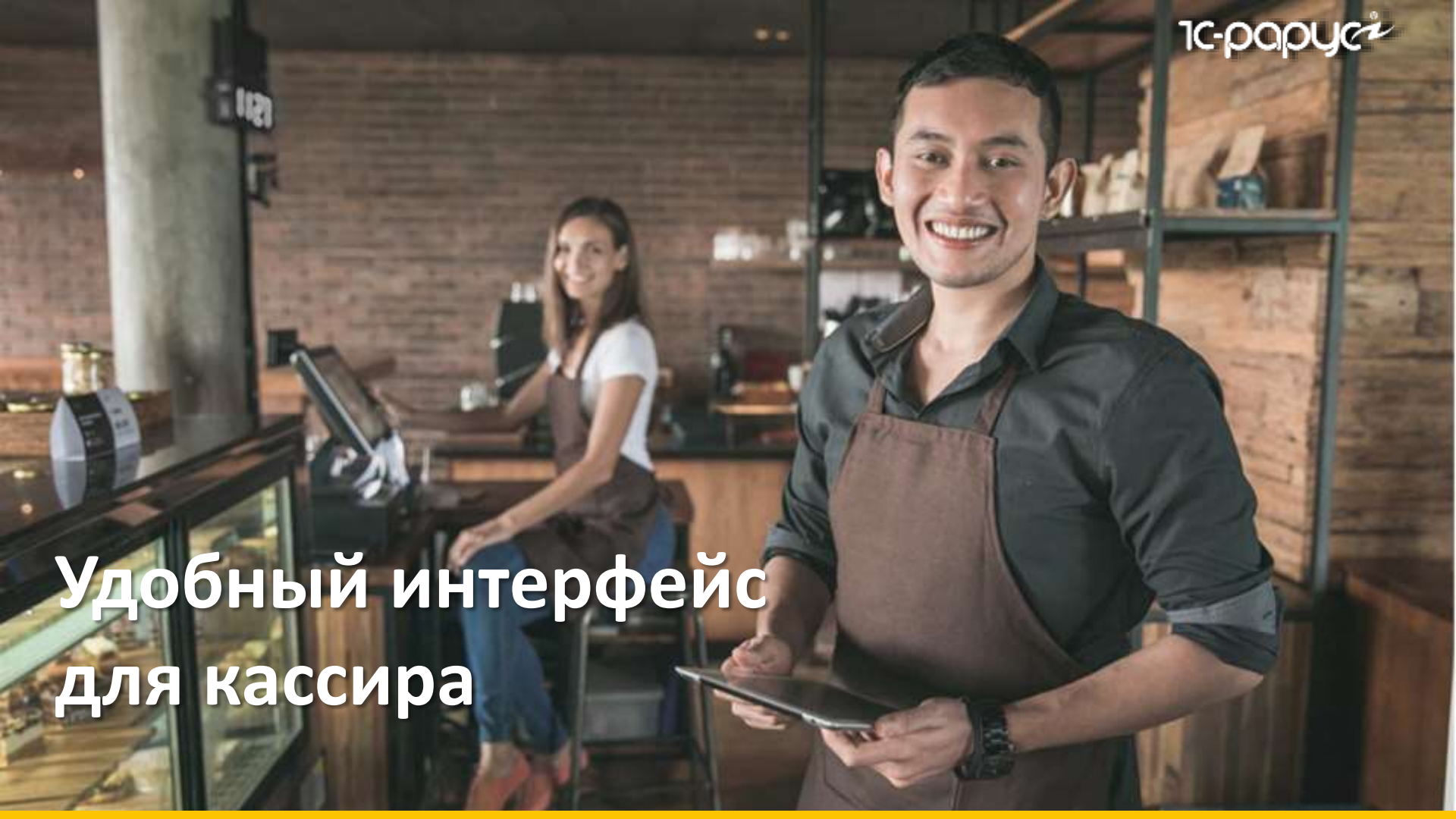
Основные функциональные преимущества «1С:Фастфуд. Фронт-офис»

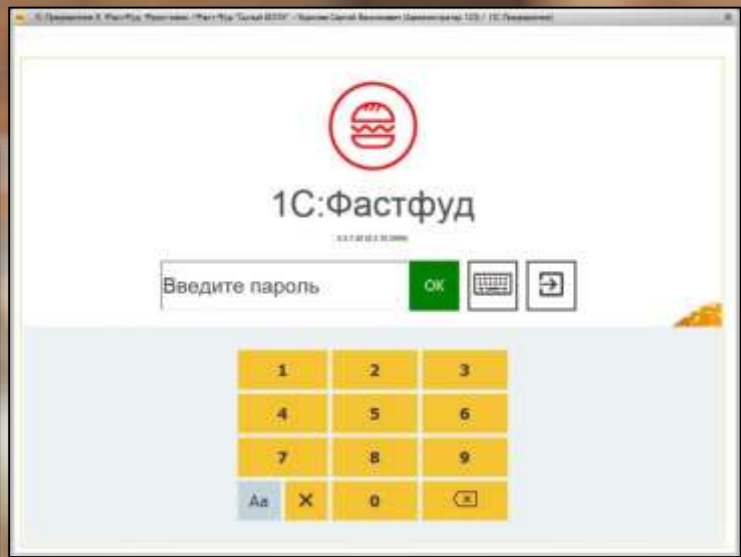
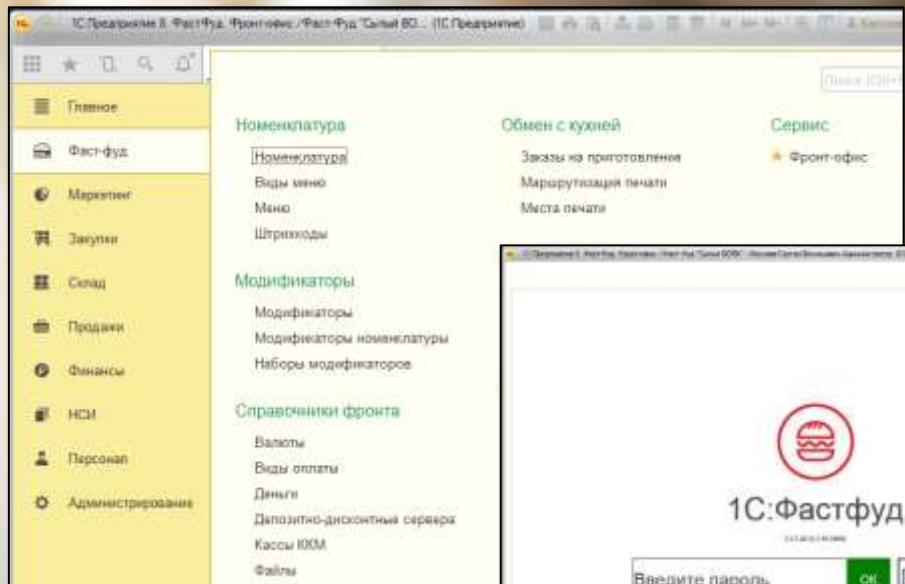
Работа без бэк-офиса

A close-up photograph of a person's hands interacting with a tablet device. The person is wearing a dark long-sleeved shirt. The background is blurred, showing what appears to be a retail or service environment with warm lighting. A white L-shaped bracket is positioned to the left of the text box, pointing towards the tablet.

Одно из первых важных преимуществ – это возможность самостоятельной работы без бэк-офиса. В самом простом варианте использования достаточно ввести информацию о меню, назначить цены и можно приступать к оформлению продаж.

Удобный интерфейс
для кассира





Два вида пользовательского интерфейса:
Для ведения учета и настроек системы,
Для работы персонала с использованием сенсорного экрана POS-терминала.

Для авторизации пользователем могут использоваться как виртуальная клавиатура, так и подключенные к системе считыватель карт или сканер штрих кода.

Виды оплат

- ✓ Любой способ оплаты
- ✓ Комбинация видов оплат
- ✓ Расчет сдачи



Работа с комплексными обедами с помощью модификаторов

С использованием механизма модификаторов реализована работа комплексными обедами. В этом случае в качестве блюда при продаже выбирается «Бизнес ланч», а в качестве модификатора к нему указывается набор модификаторов «Первое», который в свою очередь состоит из блюд «Борщ» и «Суп-гуляш», и хотя бы один из этих модификаторов обязательно должен быть выбран.



Работа кухни



АРМ Кухни

Ч002	МП Кухня	16:24	Продолжение чека А002		Продолжение чека Ч001	
Наименование	Кол-во		Наименование	Кол-во	Наименование	Кол-во
Лагман	1		-- ДЛЯ САЛАТОВ	2	Чанахи	1
-- ДЛЯ САЛАТОВ	2				Чанахи	1
A001 МП Кухня 16:59			A003 МП Кухня 17:00		Ч001 МП Бар 19:52	
Наименование	Кол-во		Наименование	Кол-во	Наименование	Кол-во
Пирожок с капустой	1		Лагман	2	Сок апельсиновый фреш	1
Пирожок с яблоком	1		-- ДЛЯ САЛАТОВ	2		
Лагман	1				Ч002 МП Кухня 19:52	
-- ДЛЯ САЛАТОВ	2		A003 МП Бар 17:00		Наименование	Кол-во
A002 МП Кухня 16:59			Наименование	Кол-во	Борщ	1
Наименование	Кол-во		Пирожок с капустой	1	Плов	1
Пирожок с капустой	1		Пирожок с яблоком	3	Чанахи	1
Пирожок с яблоком	3				Чанахи	1
Лагман	2		Ч001 МП Кухня 19:52			
см. далее			Наименование	Кол-во		
			Борщ	1		
			Плов	1		
			см. далее			

Настройка | Печать | Поиск | Закрыть

Для увеличения скорости приготовления блюд разработан интерфейс, позволяющий поварам видеть все текущие заказы, их составы и статус приготовления

Электронная очередь

Этот блок помогает разделить раздачу на 2 части: кассовую и место выдачи заказа. Над зоной раздачи необходимо разместить экраны, на которых «1С:Фастфуд» запущен в режиме Электронной очереди: Здесь отображаются все заказы — находящиеся в работе и уже готовые к выдаче.

Электронная очередь

ГОТОВЯТСЯ		ГОТОВЫ
Ч001	Ч002	А003
Ч002	Ч003	
А001	Ч004	
А002	Ч005	
Ч001	Ч006	
Ч002	Ч007	
Ч003		

Дотации, бонусы, депозиты

Дотации



Дополнительные
начисления



Пропускная
система



Скидки



Питание в столовой

- ✓ Дотационные схемы питания.
- ✓ Корпоративное питание.
- ✓ Питание сотрудников предприятия.

ЕГАИС



Поддержка требований законодательства в части работы с алкоголем.

Работа в 2 режимах:

1. Создание акта вскрытия бутылки и отправка Акта в Бэк-офис
2. Создание акта вскрытия и отправка документа списания в ЕГАИС напрямую из 1С:Фастфуд.



Подключение различного оборудования и дополнительных модулей



1

Решение полностью совместимо с «1С:Библиотека подключаемого оборудования», что позволяет подключать обширный перечень оборудования, который регулярно обновляется.

2

Подключение дополнительных модулей.
Система позволяет подключать дополнительные модули других производителей, первыми такими подключенными и работающими серверами являются «РестАрт:Депозитно-дисконтный сервер» и «1С-Рарус:Бонусный сервис».



Дальнейшая поддержка системы



- ✓ Регулярные обновления с **учётом всех изменений законодательства**
- ✓ **8-800-700-7484** (звонок бесплатный) в системе 1С-Коннект: **ЛК 1С:Общепт**
Skype: **food-1c**
- ✓ **Контроль качества поддержки** и сроков выхода релизов обновлений

rarus.ru

food@rarus.ru

8 (800) 700 74 84 (звонок бесплатный)