



1С-Рарус: Система управления лояльностью



Запуск программы лояльности 1С:Розница 8 на примере версии 2.3.17.26

Возникли вопросы? Обращайтесь!

☎ Телефон: 8 (495) 231-22-45

✉ Почта: bonus@rarus.ru

Содержание

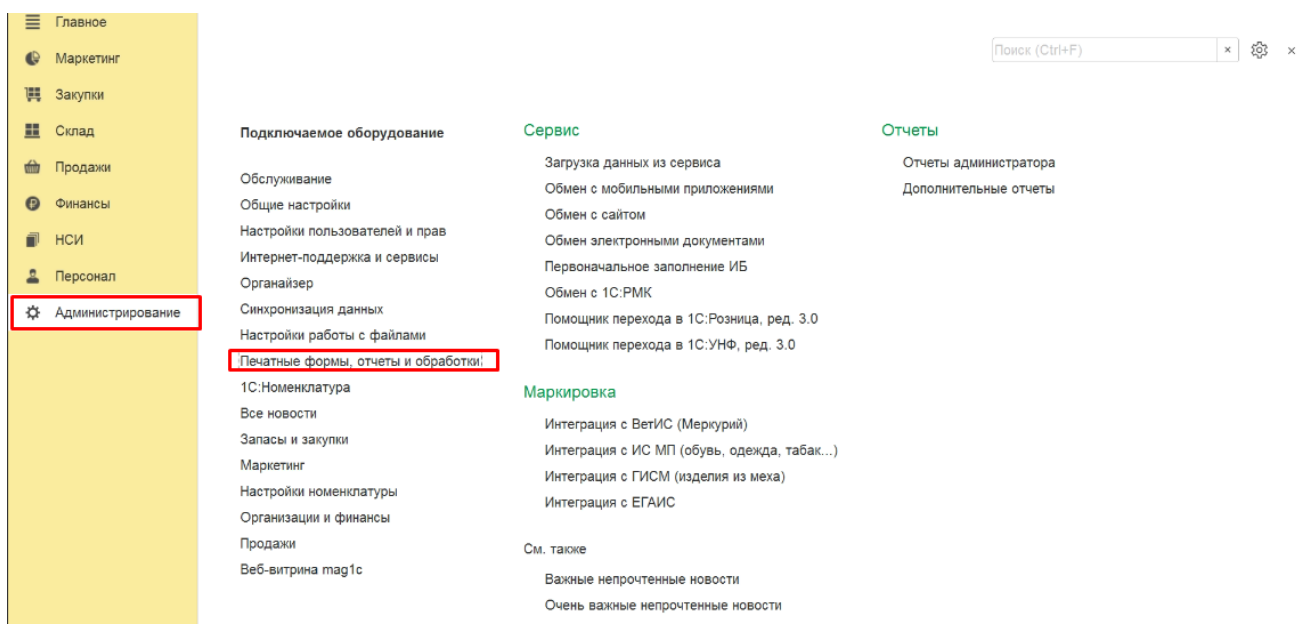
Содержание	2
Первоначальные настройки в системе регистрации продаж	3
1.1 Подключение расширения	3
1.2 Настройки подключения к сервису	5
1.2.1 Настройка сертификатов	6
1.3 Создание магазинов	9
1.4 Создание сегментов	11
1.5 Выгрузка карт	12
1.6 Выгрузка ассортимента	13

Первоначальные настройки в системе регистрации продаж

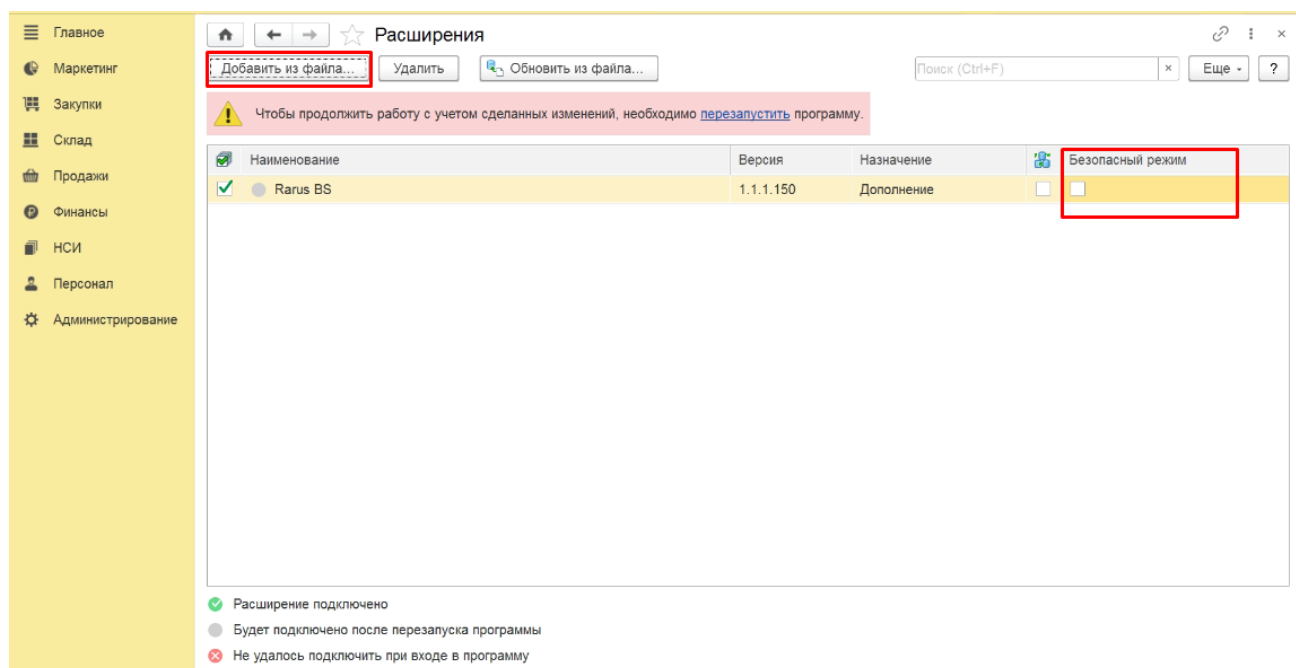
1.1 Подключение расширения

Чтобы подключить расширение в “1С:Розница 8”, пользователю необходимо предоставить права администратора.

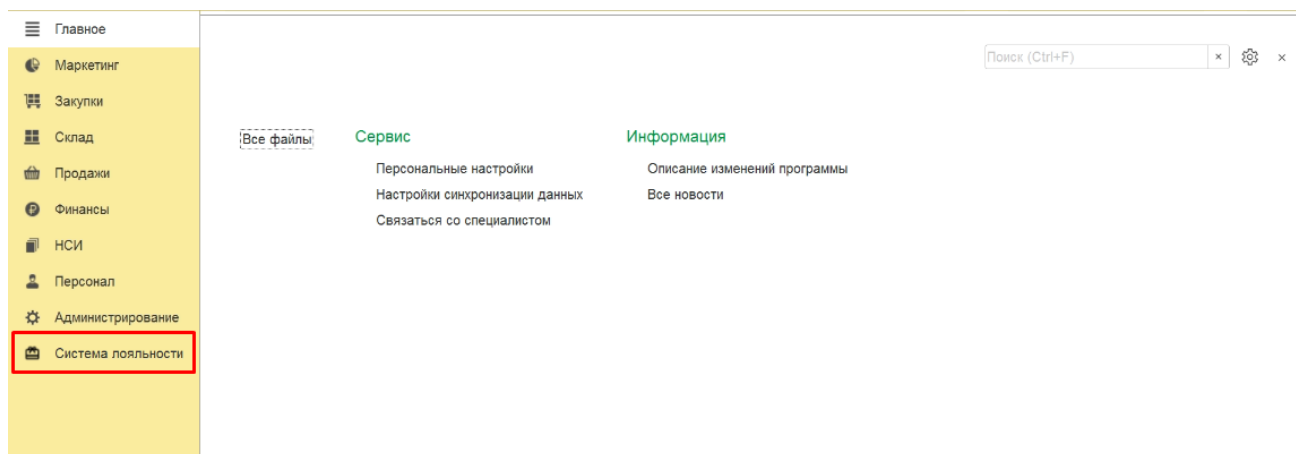
Далее перейти в подсистему Администрирование – Печатные формы, отчеты и обработки – Расширения.



Затем будет открыт список, в котором можно управлять подключенными расширениями или подключить новое расширение. Нажмите кнопку “Добавить” и выберите файл с расширением “*.cfe”. Снимите флаг «Безопасный режим»:



Расширение подключено. Теперь перезапустите конфигурацию. После перезапуска в панели разделов появится новый раздел “Система лояльности”:



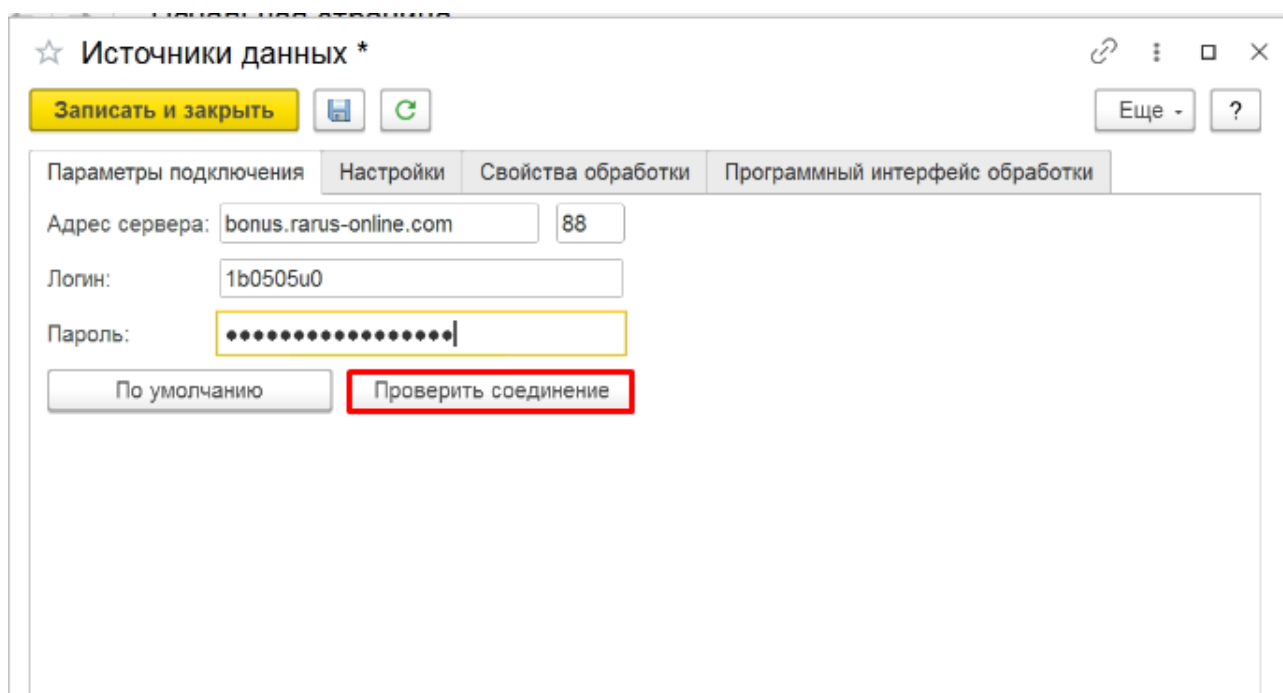
Возникли вопросы? Обращайтесь!

☎ Телефон: 8 (495) 231-22-45

✉ Почта: bonus@rarus.ru

1.2 Настройки подключения к сервису

Для подключения к сервису перейдите в раздел Система лояльности - Настройки подключения. В открывшейся форме необходимо авторизоваться на сервисе, указав соответствующие данные в полях “Адрес сервера”, “Логин” и “Пароль”:



Источники данных *

Записать и закрыть

Еще - ?

Параметры подключения Настройки Свойства обработки Программный интерфейс обработки

Адрес сервера:

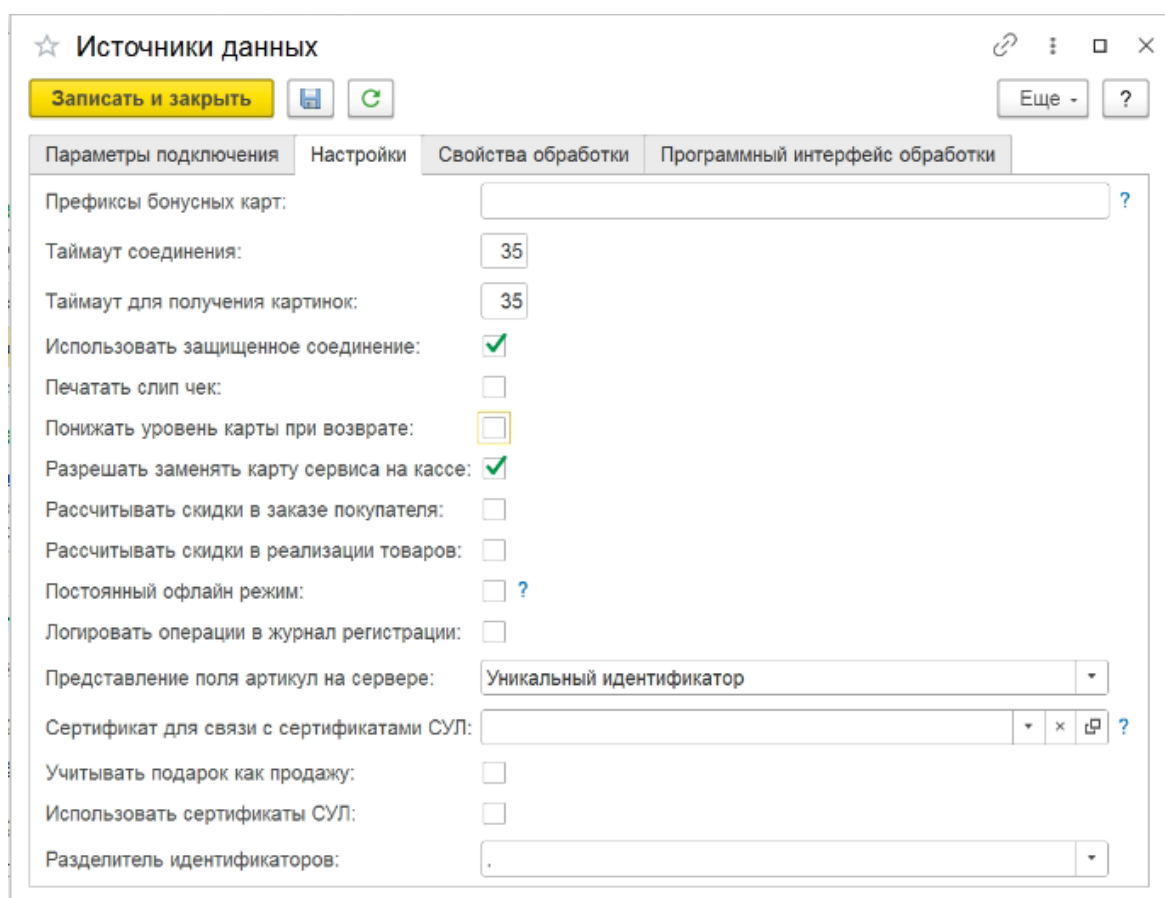
Логин:

Пароль:

На вкладке “Настройки” в поле “Префиксы бонусных карт” укажите через запятую список префиксов карт, для которых необходимо выполнять поиск на сервере.

Флаг “Печатать слип чек” отвечает за необходимость печати слип чека следом за фискальным чеком, на котором выводится сумма начисленных/списанных бонусов, а также текущий баланс

Флаг «Постоянный офлайн режим» отключает обращение к серверу.



☆ Источники данных

Записать и закрыть

Еще - ?

Параметры подключения Настройки Свойства обработки Программный интерфейс обработки

Префиксы бонусных карт:

Таймаут соединения:

Таймаут для получения картинок:

Использовать защищенное соединение: ☒

Печатать слип чек: ☐

Понижать уровень карты при возврате: ☐

Разрешать заменять карту сервиса на кассе: ☒

Рассчитывать скидки в заказе покупателя: ☐

Рассчитывать скидки в реализации товаров: ☐

Постоянный офлайн режим: ☐ ?

Логировать операции в журнал регистрации: ☐

Представление поля артикул на сервере:

Сертификат для связи с сертификатами СУЛ: ▾ × ?

Учитывать подарок как продажу: ☐

Использовать сертификаты СУЛ: ☐

Разделитель идентификаторов:

1.2.1 Настройка сертификатов

Если планируется использование сертификатов СУЛ, то необходимо настроить сертификат для связи с СУЛ:

Для этого необходимо в указанной строке вызвать выпадающий список и нажать «Показать все»

☆ Источники данных

Записать и закрыть

Еще - ?

Параметры подключения

Настройки

Свойства обработки

Программный интерфейс обработки

Префиксы бонусных карт:

Таймаут соединения:

Таймаут для получения картинок:

Использовать защищенное соединение:

Печатать слип чек:

Понижать уровень карты при возврате:

Разрешать заменять карту сервиса на кассе:

Рассчитывать скидки в заказе покупателя:

Рассчитывать скидки в реализации товаров:

Постоянный офлайн режим:

Логировать операции в журнал регистрации:

Представление поля артикул на сервере:

Сертификат для связи с сертификатами СУЛ:

Учитывать подарок как продажу:

Использовать сертификаты СУЛ:

Разделитель идентификаторов:

35

35

☒

☐

☐

☒

☐

☐

☐ ?

☐

Уникальный идентификатор

×

?

☐

☐

.

Если сертификат для связи еще не создан, то необходимо его создать.

Возникли вопросы? Обращайтесь!

☎ Телефон: 8 (495) 231-22-45

✉ Почта: bonus@rarus.ru

Номинал у данного сертификата может быть произвольный

☆ Позиция номенклатуры (создание) - Демонстрационная база /Магазин ...

Записать и закрыть [Иконки] [Отчеты] [Еще] [?]

Наименование: Сертификат для связи с СУЛ Код: []

Полное наименование: Сертификат для связи с СУЛ

Вид номенклатуры: Подарочный сертификат

Учетная информация **Сертификаты** Дополнительно Описание

Вид: ☒ Фиксированный ☐ Произвольный ? ☐ Частичное погашение ?

Номинал: [1,00] Тип номера: []

☐ Использовать номера сертификатов

Срок действия: Без ограничения срока

[Создать] [Создать диапазон номеров] [Повторная активация...] [Найти...] [Отменить поиск] [Еще]

Номер подарочного сертификата [] Повторно активирован

Когда сертификат создан, необходимо выбрать его в основном окне

☆ Номенклатура [Выбрать] [Создать] [Создать группу] [Иконки] [Печать] [Сервис] [Поиск (Ctrl+F)] [Еще] [?]

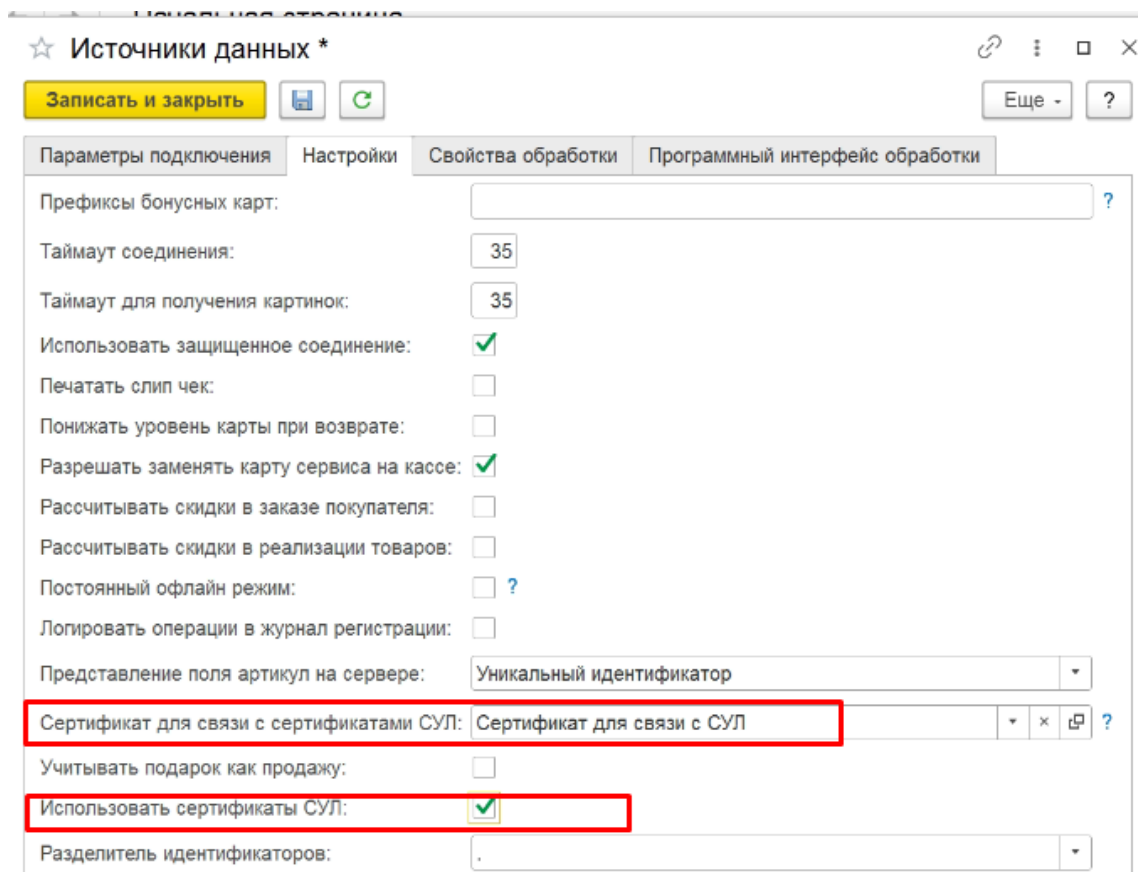
Артикул	Наименование	Вид номенкл...	Марка (Бренд)	Единица измер...	С
▶	Агентские услуги				
▶	Аксессуары				
▶	Бытовая техника				
▶	Игрушки				
▶	КиЗ				
▶	Мебель				
▶	Новый год				
▶	Обувь				
▶	Одежда				
▶	Подарочные сертификаты				
▶	Продукты				
▶	Упаковка				
—	Сертификат для связи с СУЛ	Подарочный се...		шт	5

Возникли вопросы? Обращайтесь!

☎ Телефон: 8 (495) 231-22-45

✉ Почта: bonus@rarus.ru

Так же, на вкладке «Настройки» необходимо проставить флаг «Использовать сертификаты СУЛ»



☆ Источники данных *

Записать и закрыть

Еще - ?

Параметры подключения Настройки Свойства обработки Программный интерфейс обработки

Префиксы бонусных карт:

Таймаут соединения: 35

Таймаут для получения картинок: 35

Использовать защищенное соединение: ☒

Печатать слип чек: ☐

Понижать уровень карты при возврате: ☐

Разрешать заменять карту сервиса на кассе: ☒

Рассчитывать скидки в заказе покупателя: ☐

Рассчитывать скидки в реализации товаров: ☐

Постоянный офлайн режим: ☐ ?

Логировать операции в журнал регистрации: ☐

Представление поля артикул на сервере: Уникальный идентификатор

Сертификат для связи с сертификатами СУЛ: Сертификат для связи с СУЛ

Учитывать подарок как продажу: ☐

Использовать сертификаты СУЛ: ☒

Разделитель идентификаторов: .

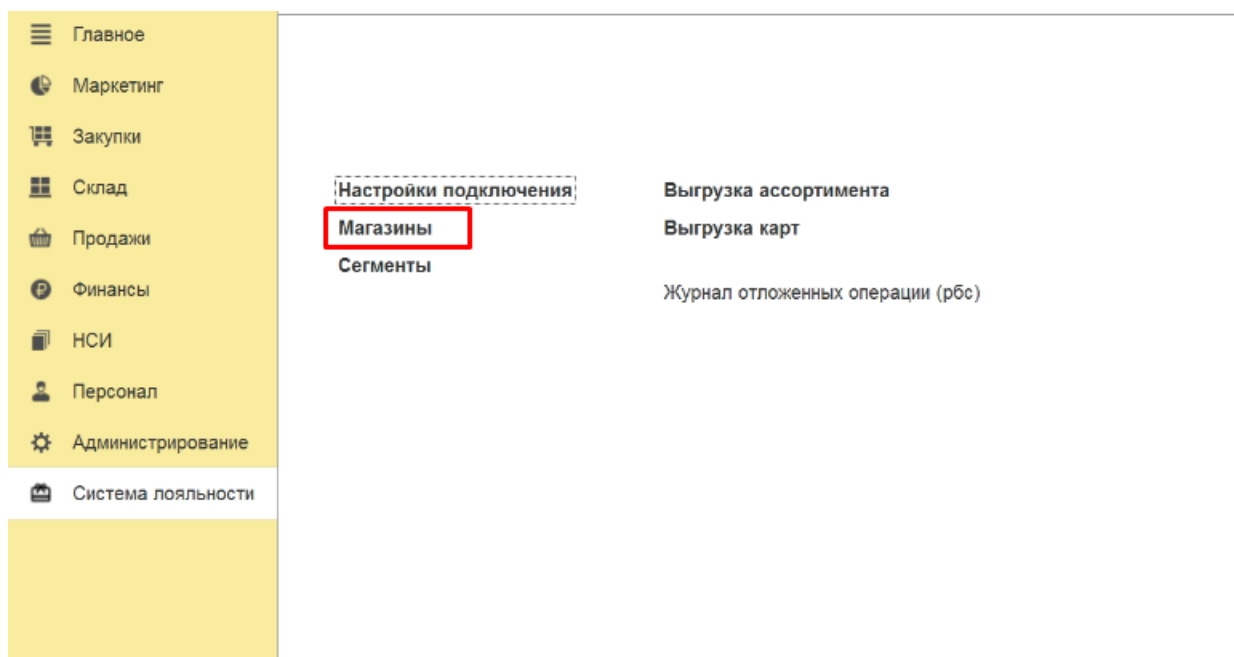
1.3 Создание магазинов

Новый магазин можно создать в разделе НСИ в справочнике «Магазины». Для получения информации о синхронизации магазинов в системе «1С:Розница 8» и в сервисе перейдите в раздел Система лояльности - Магазины. В открывшейся форме выводится список магазинов:

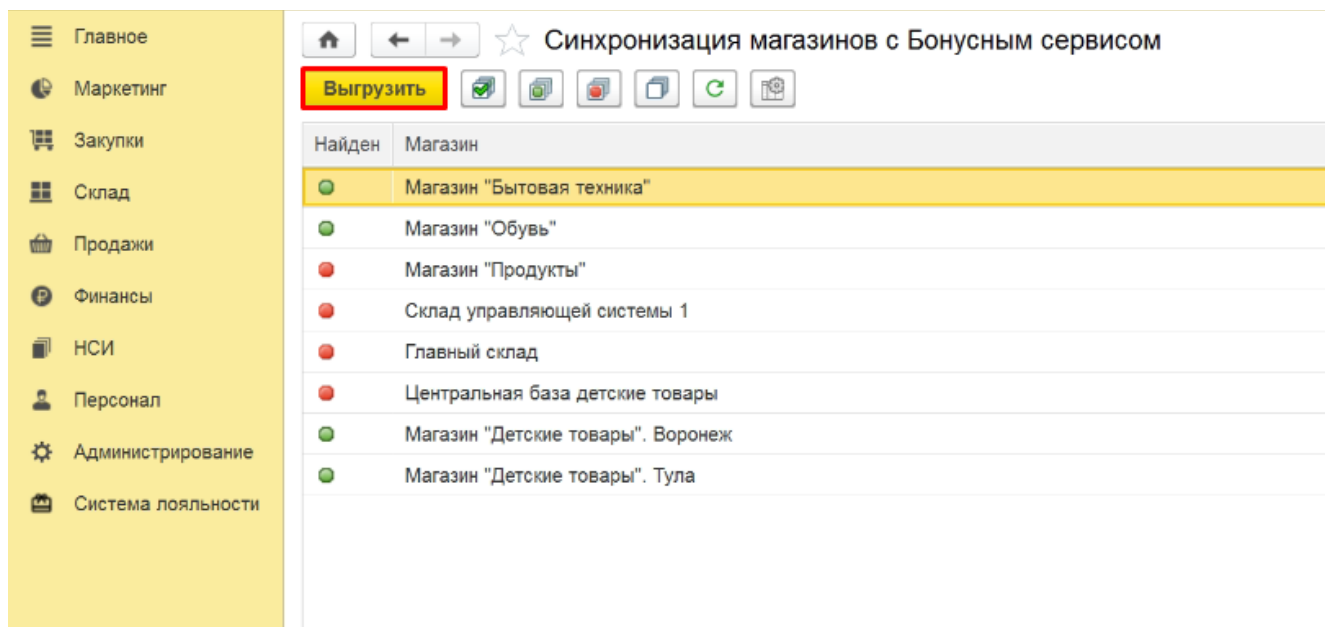
Возникли вопросы? Обращайтесь!

☎ Телефон: 8 (495) 231-22-45

✉ Почта: bonus@rarus.ru

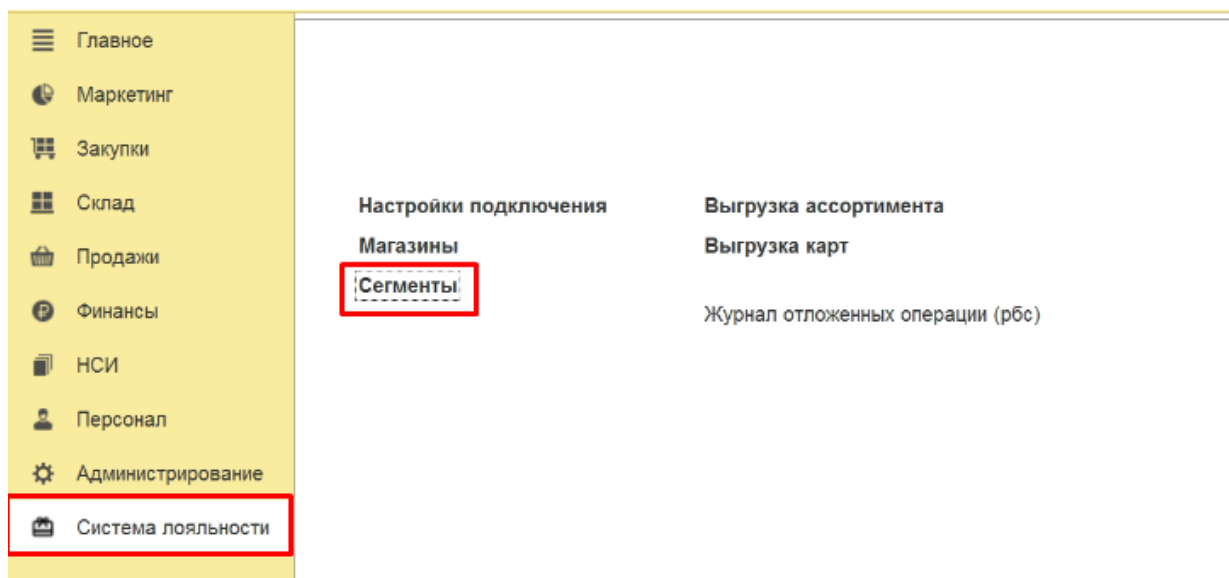


Зеленая/красная индикация говорит о результатах синхронизации магазинов сервера и розницы (красная - синхронизация не выполнена, зеленая - синхронизация выполнена). Выполнить синхронизацию магазинов можно нажатием по кнопке "Выгрузить". После выполнения синхронизации магазины появятся в Личном кабинете менеджера.

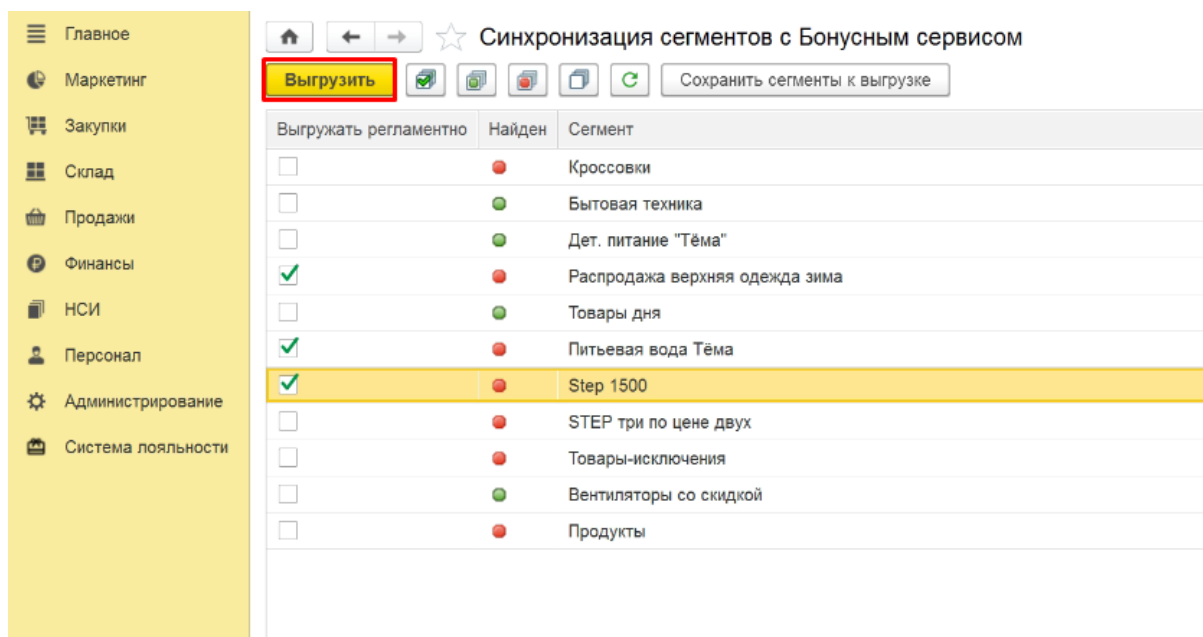


1.4 Создание сегментов

Новый товарный сегмент можно создать в разделе “Маркетинг” в справочнике “Сегменты номенклатуры”. Для получения информации о синхронизации товарных сегментов в системе “1С:Розница 8” и в сервисе перейдите в раздел Система лояльности - Сегменты.



В открывшейся форме выводится список товарных сегментов.



Возникли вопросы? Обращайтесь!

☎ Телефон: 8 (495) 231-22-45

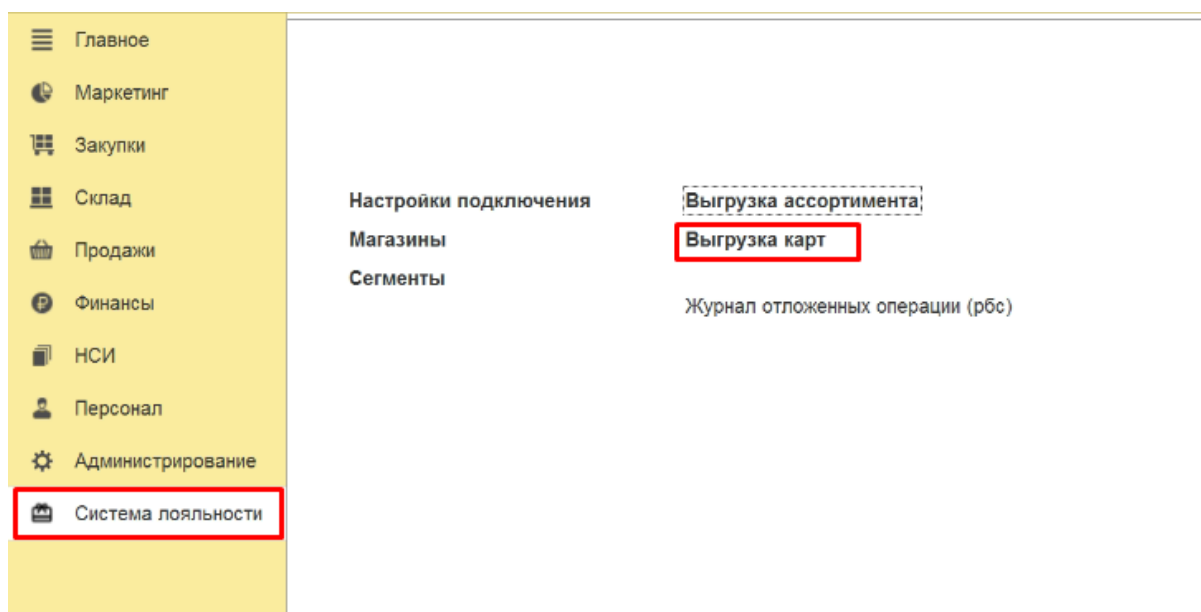
✉ Почта: bonus@rarus.ru

Зеленая/красная индикация говорит о результатах синхронизации сегментов сервера и розницы (красная - синхронизация не выполнена, зеленая - синхронизация выполнена). Выполнить синхронизацию можно нажатием по кнопке “Выгрузить”. После выполнения синхронизации сегменты появятся в личном кабинете менеджера.

1.5 Выгрузка карт

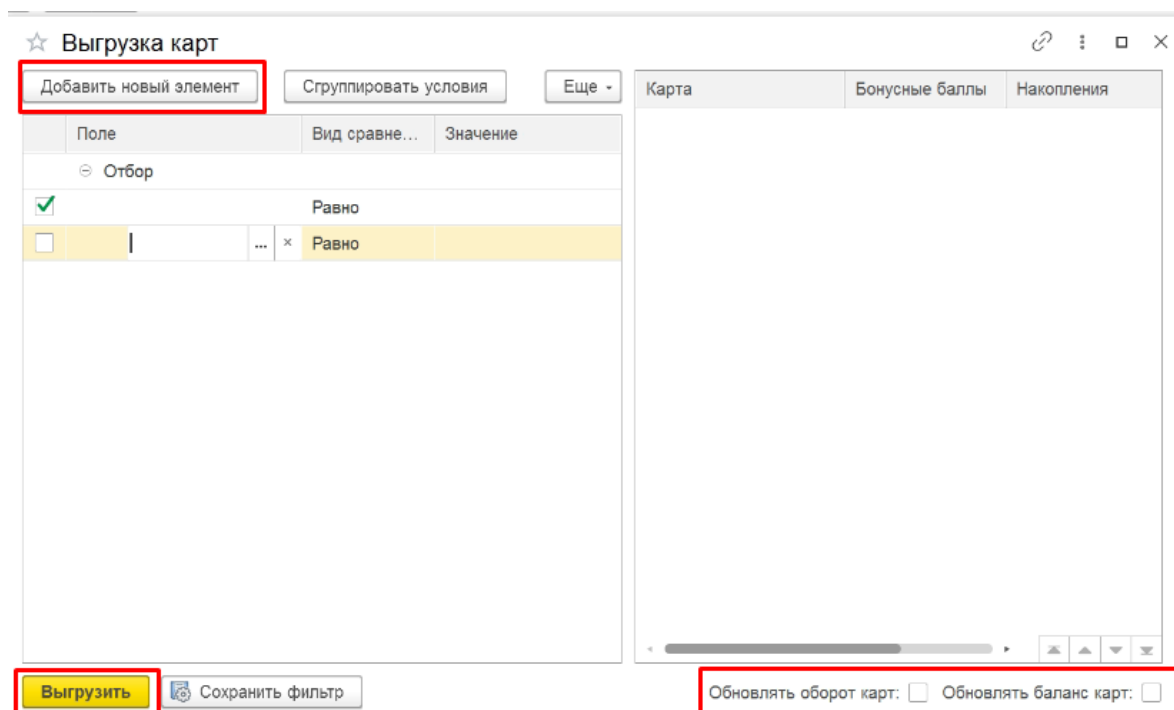
Если в учетной системе имеются карты и пользователи, то можно синхронизировать эти данные с СУЛ.

Для этого перейдите в раздел Система лояльности – **Выгрузка карт**



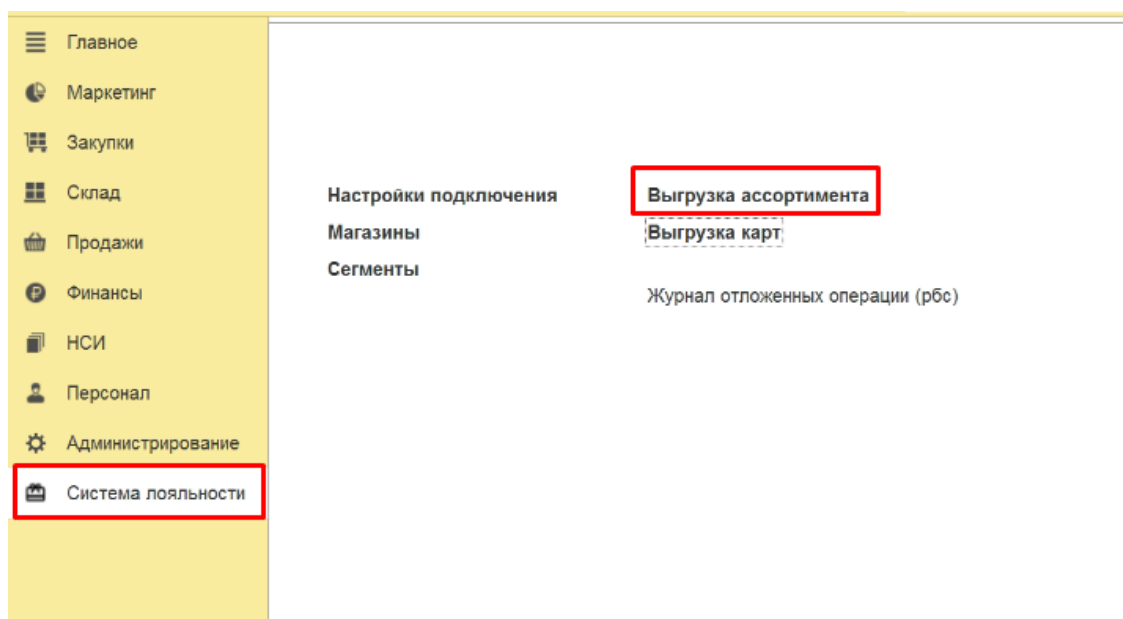
Откроется окно, которое позволяет настроить выгрузку.

Флаги «Обновлять оборот карт» и «Обновлять баланс карт» позволяют передать в СУЛ данные по накоплениям и бонусному балансу клиентов.



1.6 Выгрузка ассортимента

Для синхронизации товаров в системе “1С:Розница 8” и в сервисе перейдите в раздел Система лояльности – Выгрузка ассортимента

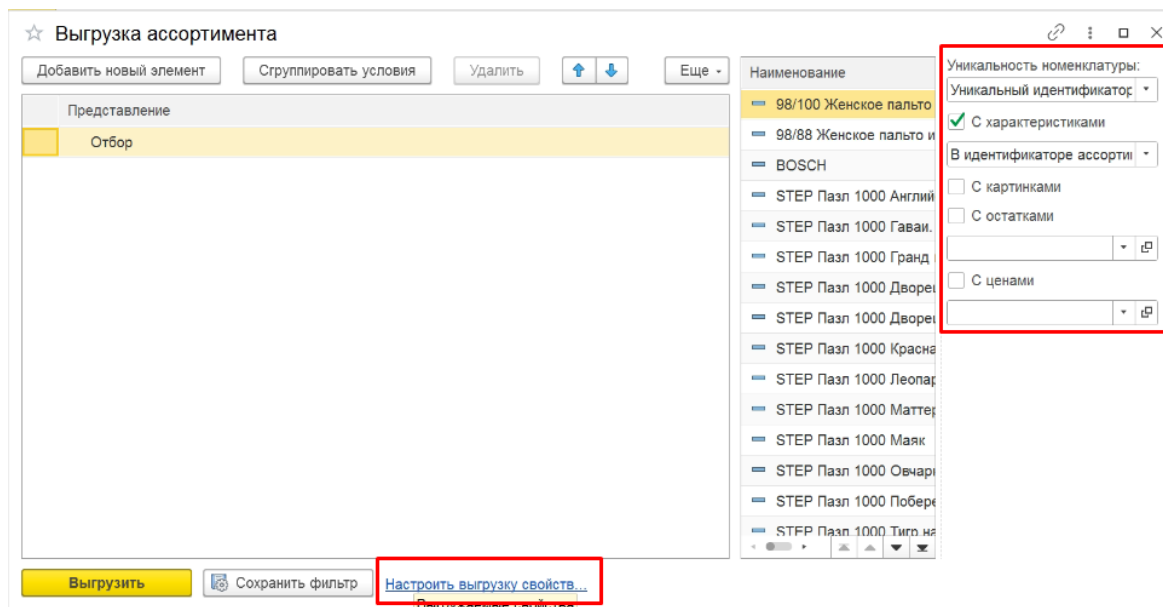


Возникли вопросы? Обращайтесь!

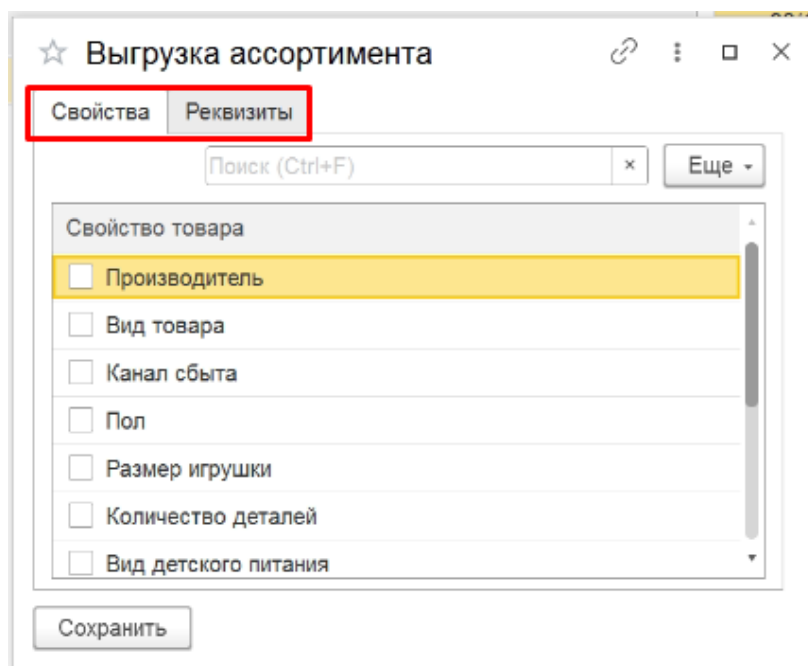
☎ Телефон: 8 (495) 231-22-45

✉ Почта: bonus@rarus.ru

В открывшемся окне можно настроить параметры выгрузки



Гиперссылка «Настроить выгрузку свойств» вызывает окно, в котором можно указать дополнительные свойства и реквизиты товара для выгрузки

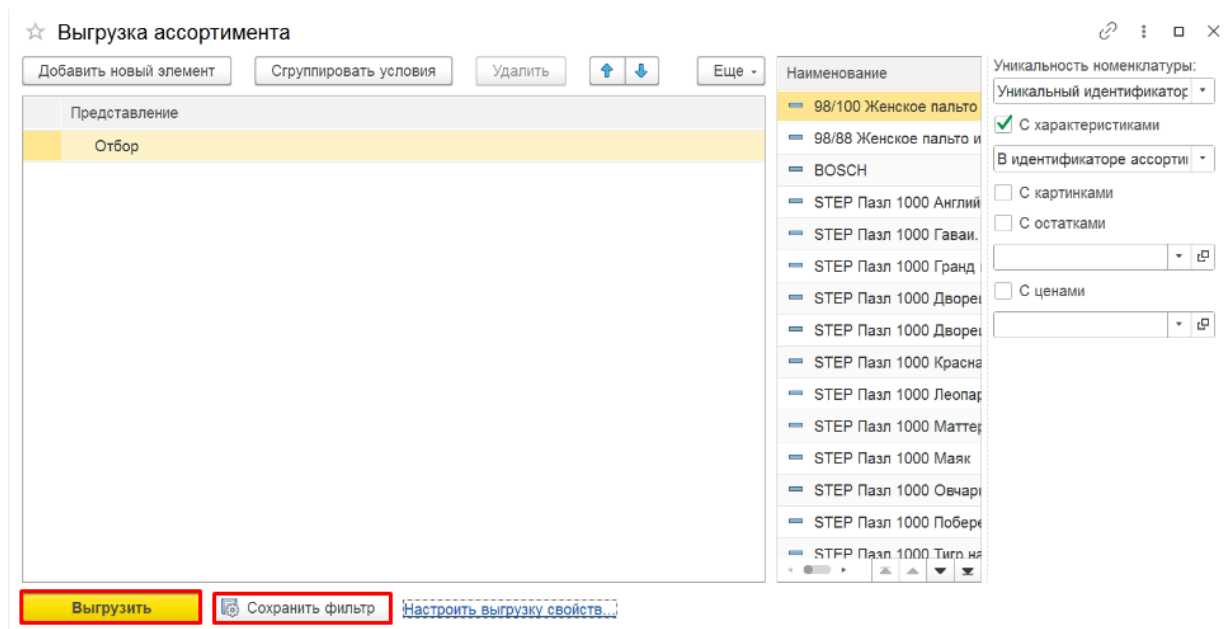


Возникли вопросы? Обращайтесь!

☎ Телефон: 8 (495) 231-22-45

✉ Почта: bonus@rarus.ru

После выбора настроек, необходимо нажать «Сохранить фильтр», затем кнопку «Выгрузить». Товарный ассортимент появится в лк Системы лояльности в разделе Товары и магазины.



☆ Выгрузка ассортимента

Добавить новый элемент Сгруппировать условия Удалить ↑ ↓ Еще ▾

Представление

Отбор

Наименование

- 98/100 Женское пальто
- 98/88 Женское пальто и
- BOSCH
- STEP Пазл 1000 Англий
- STEP Пазл 1000 Гавай.
- STEP Пазл 1000 Гранд
- STEP Пазл 1000 Дворец
- STEP Пазл 1000 Дворец
- STEP Пазл 1000 Красна
- STEP Пазл 1000 Леопар
- STEP Пазл 1000 Маттер
- STEP Пазл 1000 Маяк
- STEP Пазл 1000 Овчар
- STEP Пазл 1000 Побере
- STEP Пазл 1000 Тигр и

Уникальность номенклатуры:

Уникальный идентификатор ▾

☒ С характеристиками

В идентификаторе ассортимента ▾

☐ С картинками

☐ С остатками

☐ С ценами

Выгрузить Сохранить фильтр Настроить выгрузку свойств...