



**1С-Рарус: Управление
системой лояльности**

Запуск программы лояльности 1С: УНФ, Розница 3.0

Возникли вопросы? Обращайтесь!

Телефон: 8 (495) 231-22-45 Почта: bonus@rarus.ru

Содержание

Первоначальные настройки в системе регистрации продаж

1. Подключение расширения
2. Настройки подключения к сервису
3. Настройка сертификатов
4. Выгрузка магазинов
5. Синхронизация сегментов
6. Выгрузка товарного ассортимента
7. Выгрузка карт

Возникли вопросы? Обращайтесь!

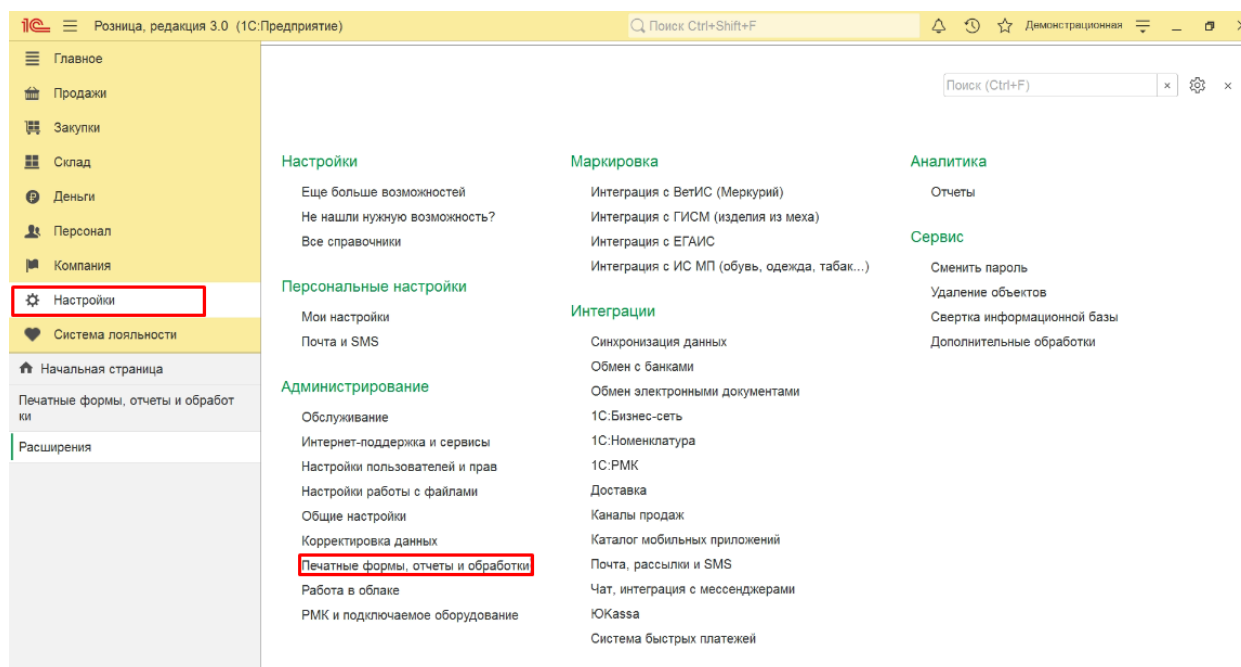
Телефон: 8 (495) 231-22-45 Почта: bonus@rarus.ru

Первоначальные настройки в системе регистрации продаж

1. Подключение расширения

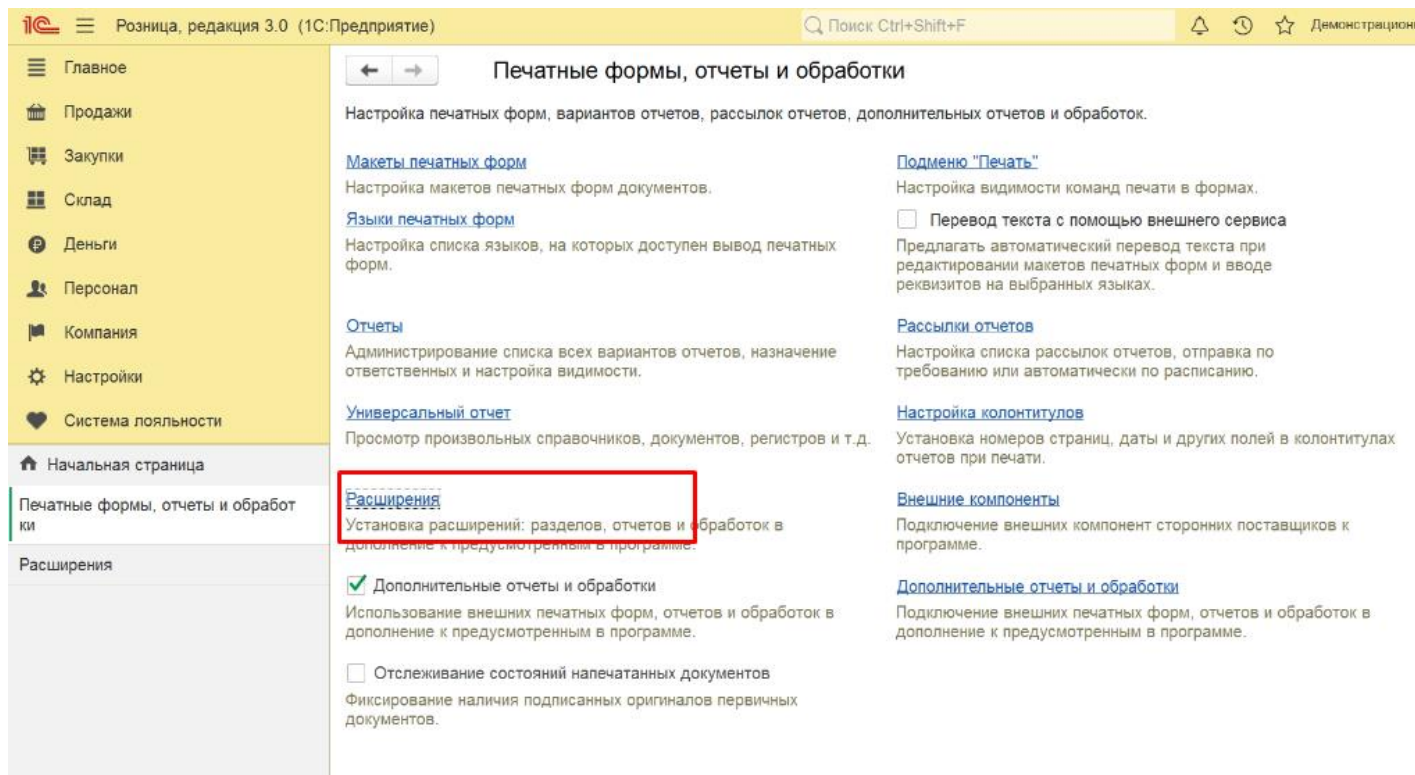
Чтобы подключить расширение, пользователю необходимо предоставить права администратора.

Далее перейти в подсистему Настройки – Печатные формы, отчеты и обработки – Расширения. Затем будет открыт список, в котором можно управлять подключенными расширениями или подключить новое расширение.

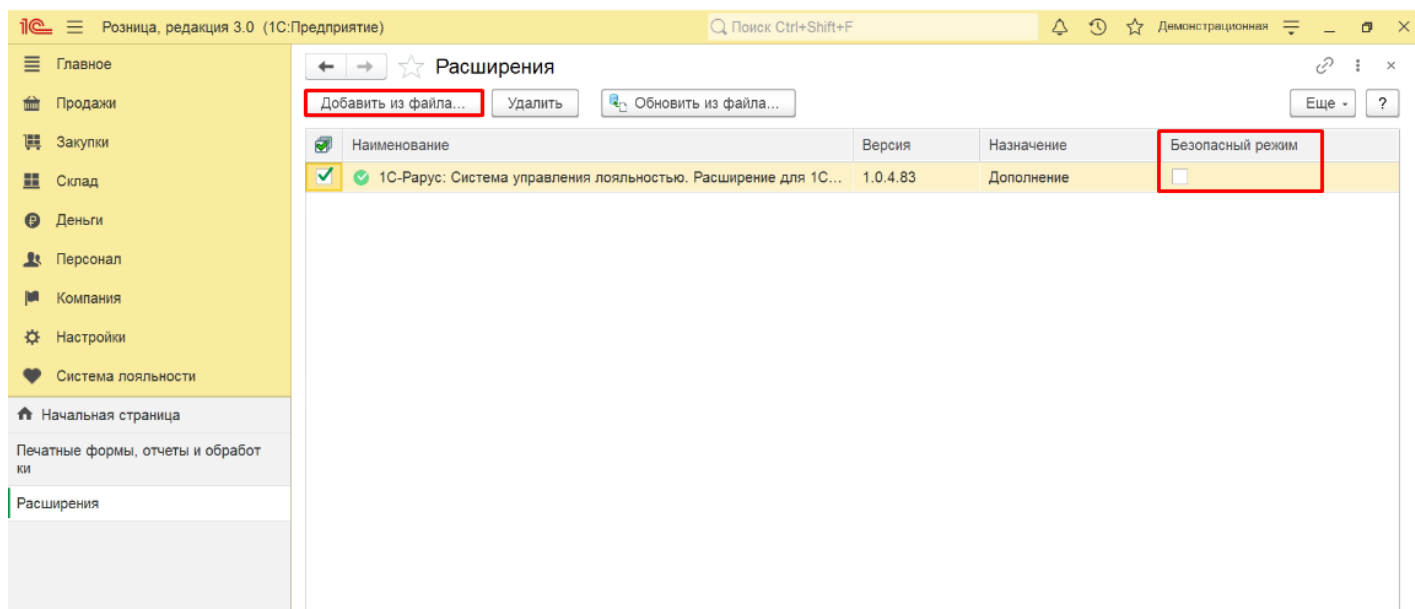


Возникли вопросы? Обращайтесь!

Телефон: 8 (495) 231-22-45 Почта: bonus@rarus.ru



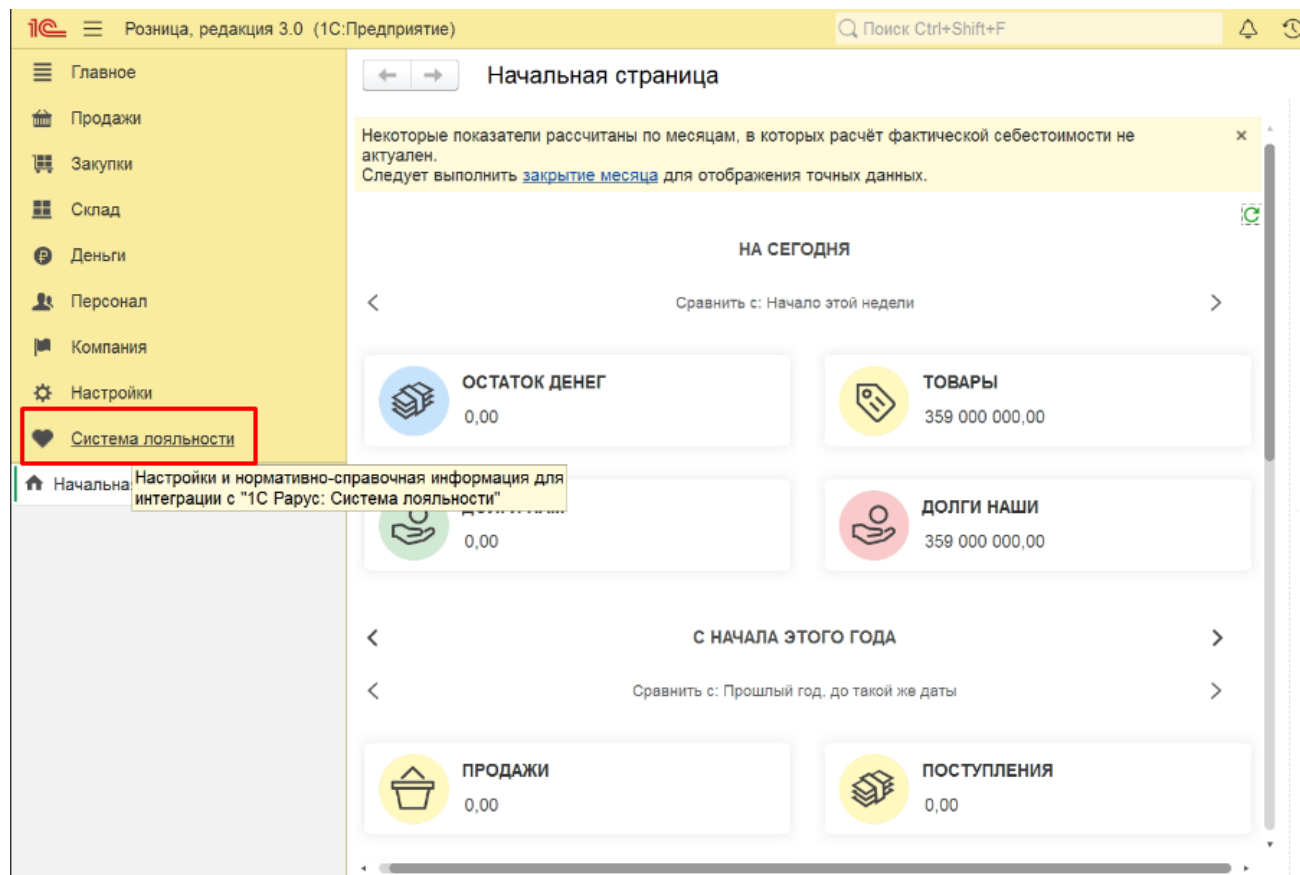
Нажмите кнопку "Добавить" и выберите файл с расширением "*.cfe". Снимите флаг «Безопасный режим»:



Возникли вопросы? Обращайтесь!

Телефон: 8 (495) 231-22-45 Почта: bonus@rarus.ru

Перезапустите конфигурацию. После перезапуска в панели разделов появится новый раздел «Система лояльности»:

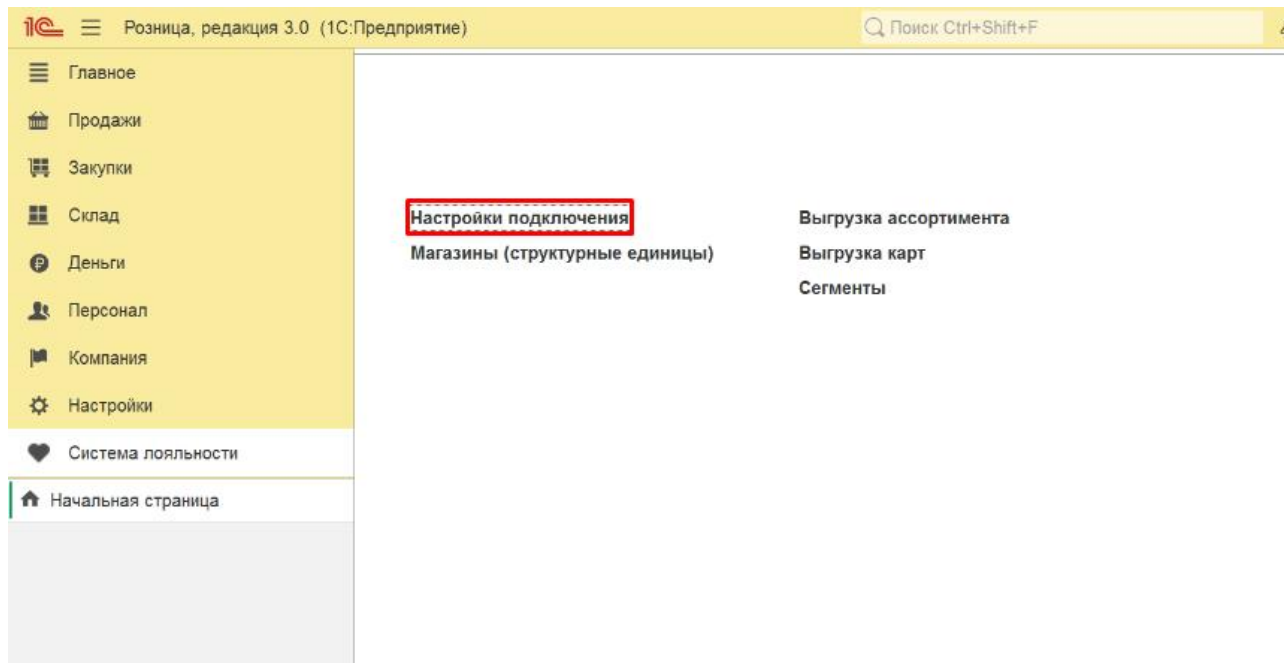


Возникли вопросы? Обращайтесь!

Телефон: 8 (495) 231-22-45 Почта: bonus@rarus.ru

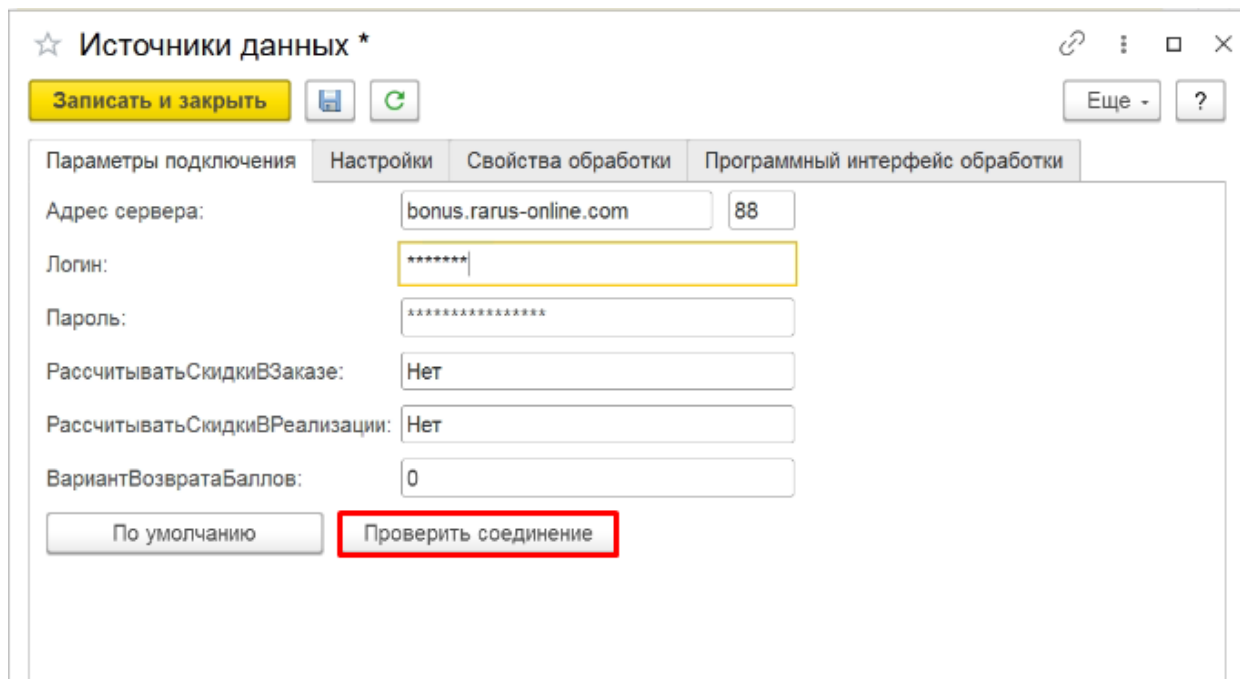
2. Настройки подключения к сервису

Для подключения к сервису перейдите в раздел «Система лояльности» - Настройки подключения.



В открывшейся форме необходимо авторизоваться на сервисе, указав соответствующие данные в полях «Адрес сервера», «Логин» и «Пароль»:

Нажмите кнопку «Проверить соединение».



Возникли вопросы? Обращайтесь!

Телефон: 8 (495) 231-22-45 Почта: bonus@rarus.ru

На вкладке “Настройки” в поле “Префиксы бонусных карт” укажите через запятую список префиксов карт, для которых необходимо выполнять поиск на сервере.

Флаг “Печатать слип чек” отвечает за необходимость печати слип чека следом за фискальным чеком, на котором выводится сумма начисленных/списанных бонусов, а также текущий баланс и тд.

☆ Источники данных *

Записать и закрыть

Еще ▾
?

Параметры подключения

Настройки

Свойства обработки

Программный интерфейс обработки

Префиксы бонусных карт:

Таймаут соединения:

Таймаут для получения картинок:

Использовать защищенное соединение:

Печатать слип чек:

Понижать уровень карты при возврате:

Разрешать заменять карту сервиса на кассе:

Логировать операции в журнал регистрации:

Представление поля артикул на сервере:

Сертификат БС:

Учитывать подарок как продажу:

Использовать сертификаты СУЛ:

Разделитель идентификаторов:

35

35

☒


☒

☐

☒

☐

Уникальный идентификатор ▾

Сертификат СУЛ ▾ 

☐

☒

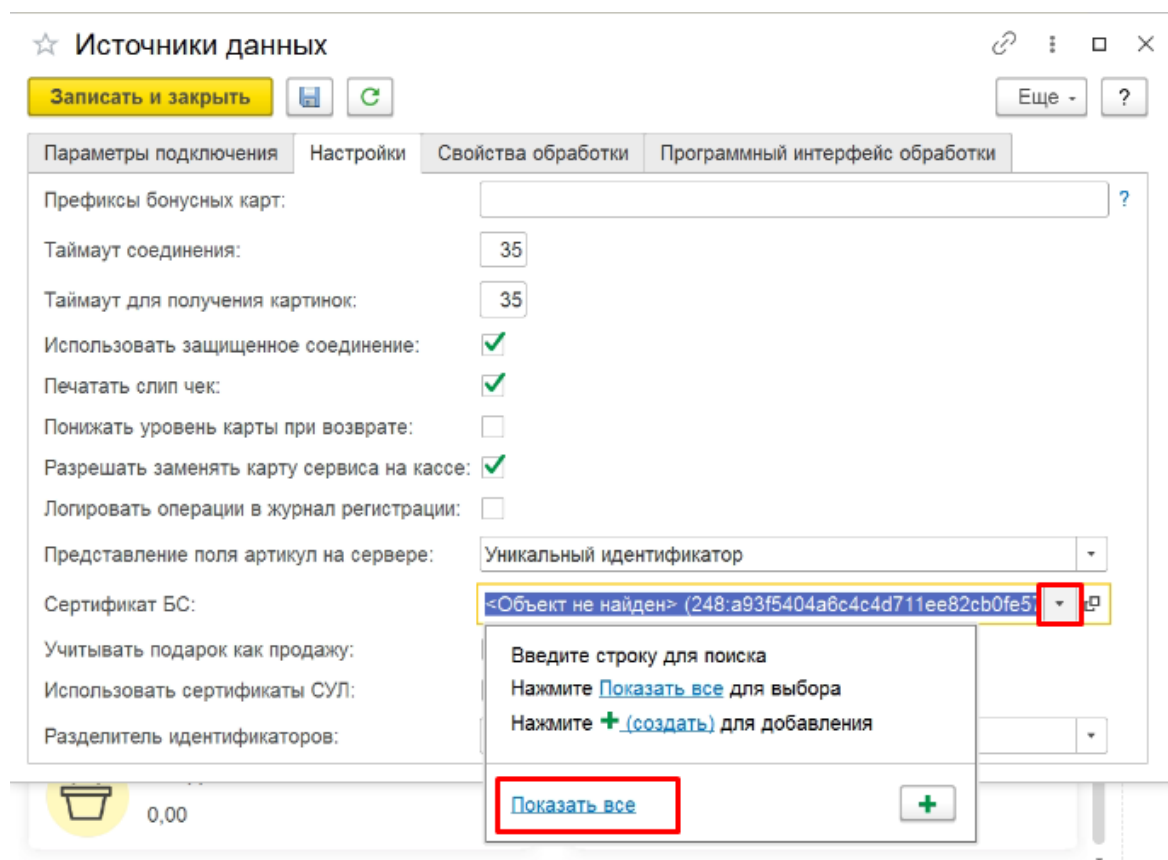
.

Возникли вопросы? Обращайтесь!

Телефон: 8 (495) 231-22-45 Почта: bonus@rarus.ru

3. Настройка сертификатов.

Если планируется использовать сертификаты, то необходимо создать номенклатуру для связки с Системой лояльности. Для этого кликните на стрелочку в строке «Сертификат БС», в открывшемся окне кликните на гиперссылку «Показать все».



Затем, нажмите кнопку «Создать».

В открывшемся окне необходимо указать наименование, номинал, магазин хранения (тот, который выбран на кассе).

Обязательно учесть остатки.

Возникли вопросы? Обращайтесь!

Телефон: 8 (495) 231-22-45 Почта: bonus@rarus.ru

Номенклатура

Фильтры (Сертификат)

Остатки: Все

Цены: Розничная цена

Запас: ☐ Услуга: ☐ Сертификат: ☒

Выбрать элемент Создать

Наименование Остаток

Подарочный сертификат

Номенклатура (создание) - Розница, редакция 3.0

Основное Комплектации Штрихкоды Цены Документы Файлы Отчеты Еще...

Записать и закрыть Записать Продать - Купить -

Еще - ?

Тип: Подарочный сертификат

Категория: <Без категории>

Наименование: Сертификат СУЛ

Наименование для печати:

Описание:

Артикул: Код: <Авто>

В группе:

Ед. изм.: шт

Свойства:

+ Свой реквизит

> Учетная информация (Основное направление, По средней, 20%)

Номенклатура (создание) - Розница, редакция 3.0 *

Основное Комплектации Штрихкоды Цены Документы Файлы Отчеты Еще...

Записать и закрыть Записать Продать - Купить -

Еще - ?

Артикул: Код: <Авто>

В группе:

Ед. изм.: шт

Свойства:

+ Свой реквизит

> Учетная информация (Основное направление, По средней, 20%)

> Закупка и производство

✓ Подарочный сертификат

Вид: Фиксированный Произвольный ?

Номинал: 1,00

Срок действия:

☒ Без ограничения

☐ С ограничением на дату

☐ Период после продажи

[Настроить область действия сертификата](#)

Рекомендуем выполнить настройку учета серий для подарочного сертификата во избежание злоупотребления сертификатами

✓ Хранение (Основной склад)

Склад: Основной склад

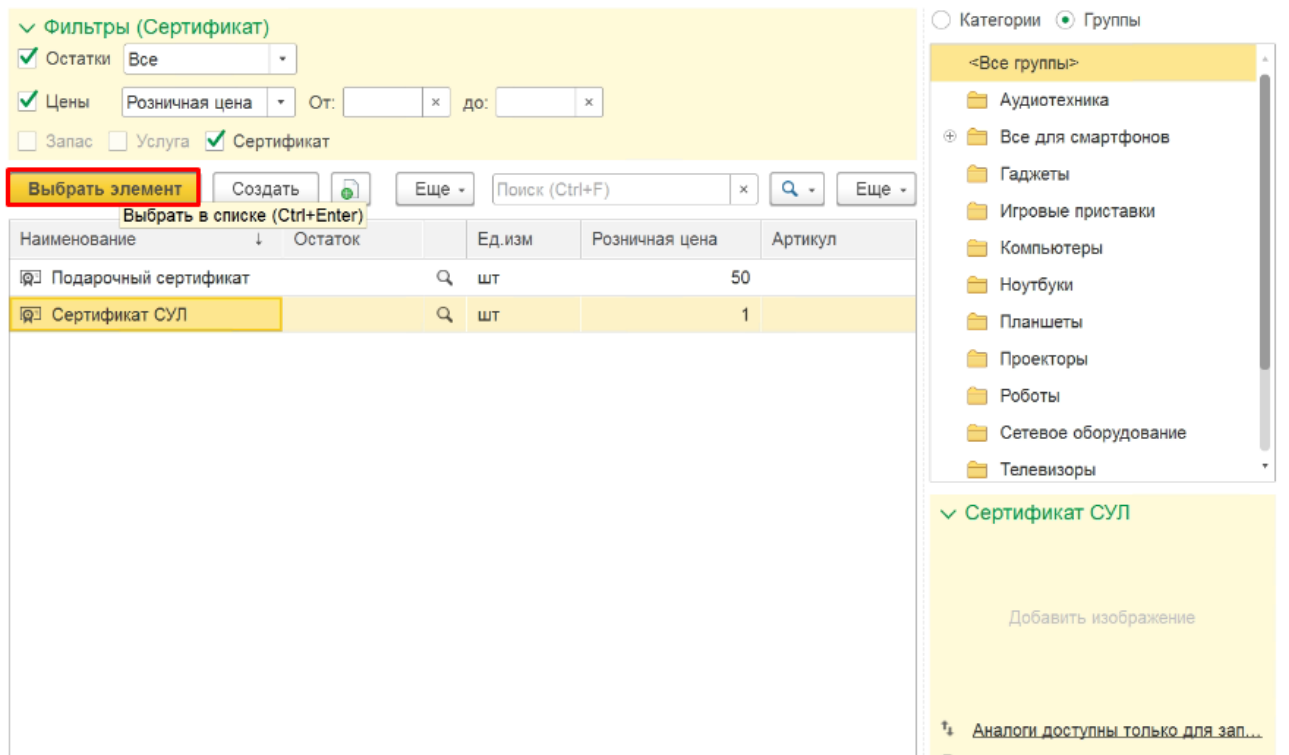
☐ Недействительна ?

Возникли вопросы? Обращайтесь!

Телефон: 8 (495) 231-22-45 Почта: bonus@rarus.ru

Когда все необходимые данные указаны, нажмите «Записать и закрыть»
После этого выберете созданный элемент.

Номенклатура



✓ **Фильтры (Сертификат)**

✓ Остатки: Все

✓ Цены: Розничная цена От: × до: ×

☐ Запас ☐ Услуга ☒ Сертификат

Выбор элемента Создать Еще Поиск (Ctrl+F) Еще

Выбор в списке (Ctrl+Enter)

Наименование	Остаток	Ед. изм.	Розничная цена	Артикул
Подарочный сертификат	50	шт		
Сертификат СУЛ	1	шт		

Категории Группы

<Все группы>

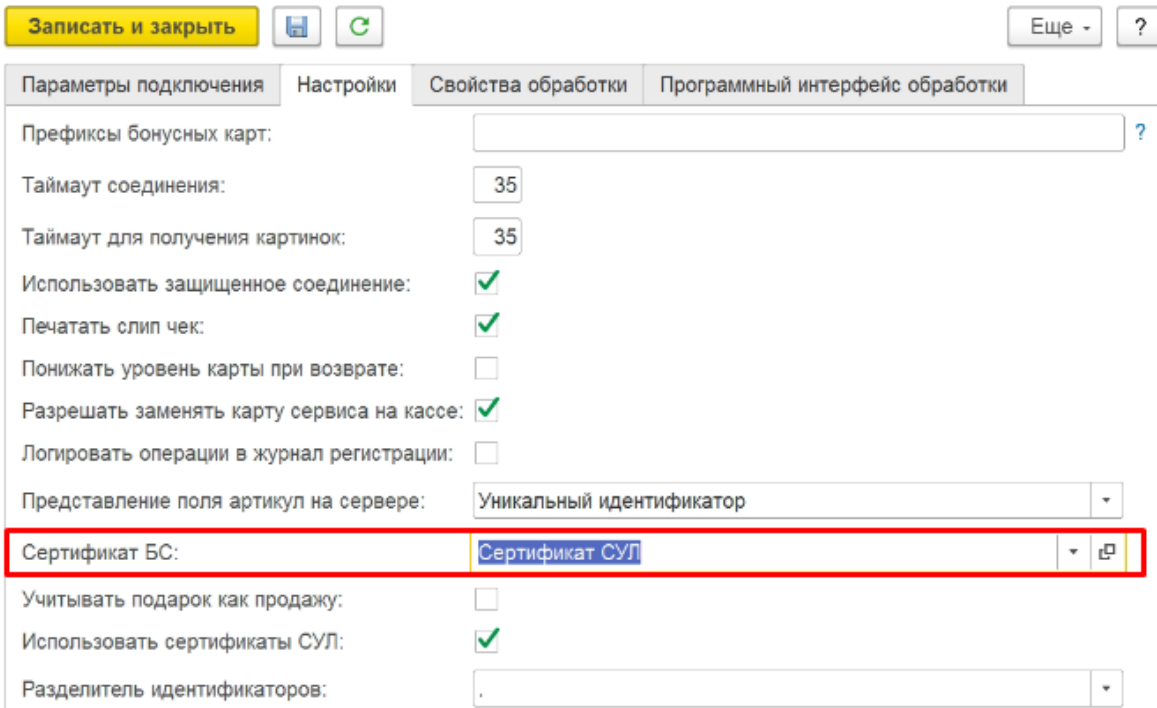
- Аудиотехника
- Все для смартфонов
- Гаджеты
- Игровые приставки
- Компьютеры
- Ноутбуки
- Планшеты
- Проекторы
- Роботы
- Сетевое оборудование
- Телевизоры

✓ **Сертификат СУЛ**

Добавить изображение

Аналоги доступны только для зап...

★ Источники данных *



Записать и закрыть Еще ?

Параметры подключения Настройки Свойства обработки Программный интерфейс обработки

Префиксы бонусных карт:

Таймаут соединения: 35

Таймаут для получения картинок: 35

Использовать защищенное соединение: ☒

Печатать слип чек: ☒

Понижать уровень карты при возврате: ☐

Разрешать заменять карту сервиса на кассе: ☒

Логировать операции в журнал регистрации: ☐

Представление поля артикул на сервере: Уникальный идентификатор

Сертификат БС: Сертификат СУЛ

Учитывать подарок как продажу: ☐

Использовать сертификаты СУЛ: ☒

Разделитель идентификаторов: .

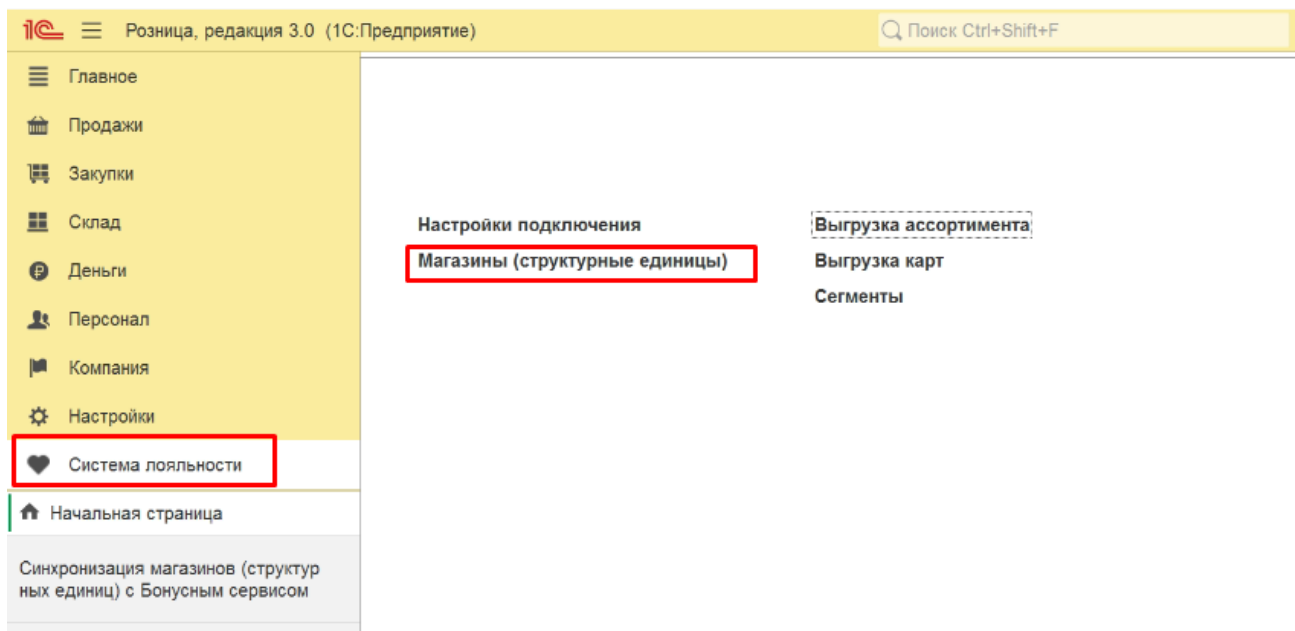
Далее нажмите «Записать и закрыть».

Возникли вопросы? Обращайтесь!

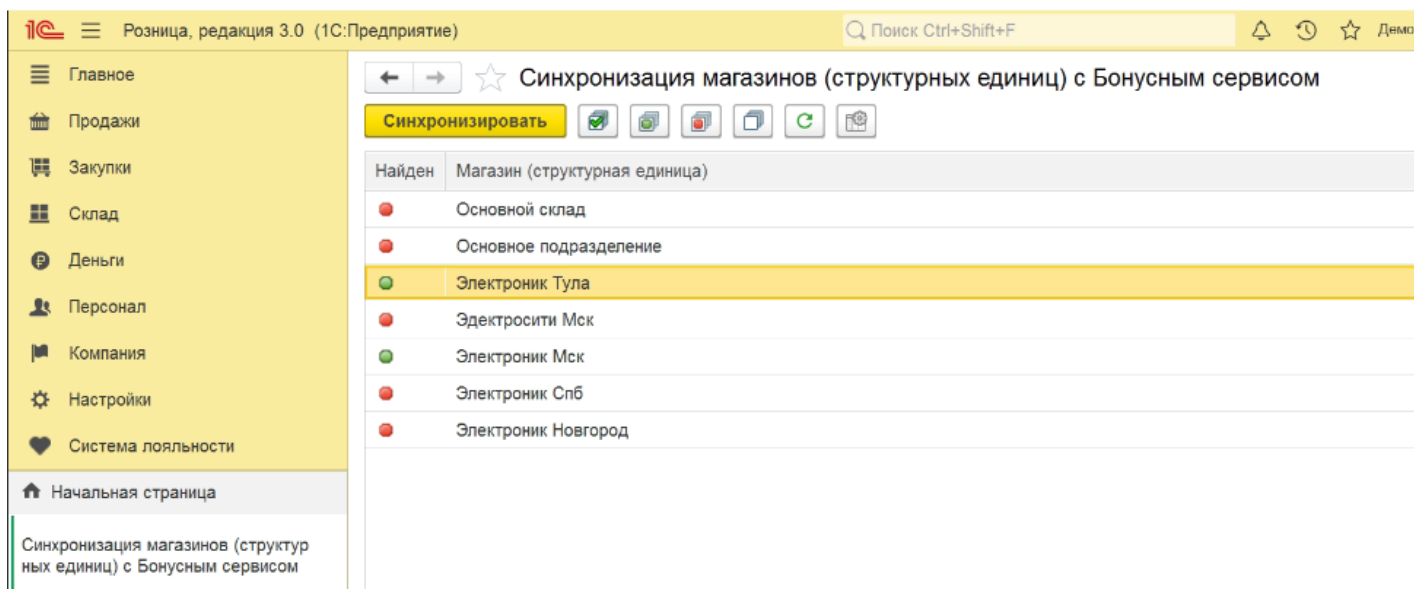
Телефон: 8 (495) 231-22-45 Почта: bonus@rarus.ru

4. Выгрузка магазинов

Перейдите в раздел Система лояльности - Магазины.



В открывшейся форме выводится список магазинов:



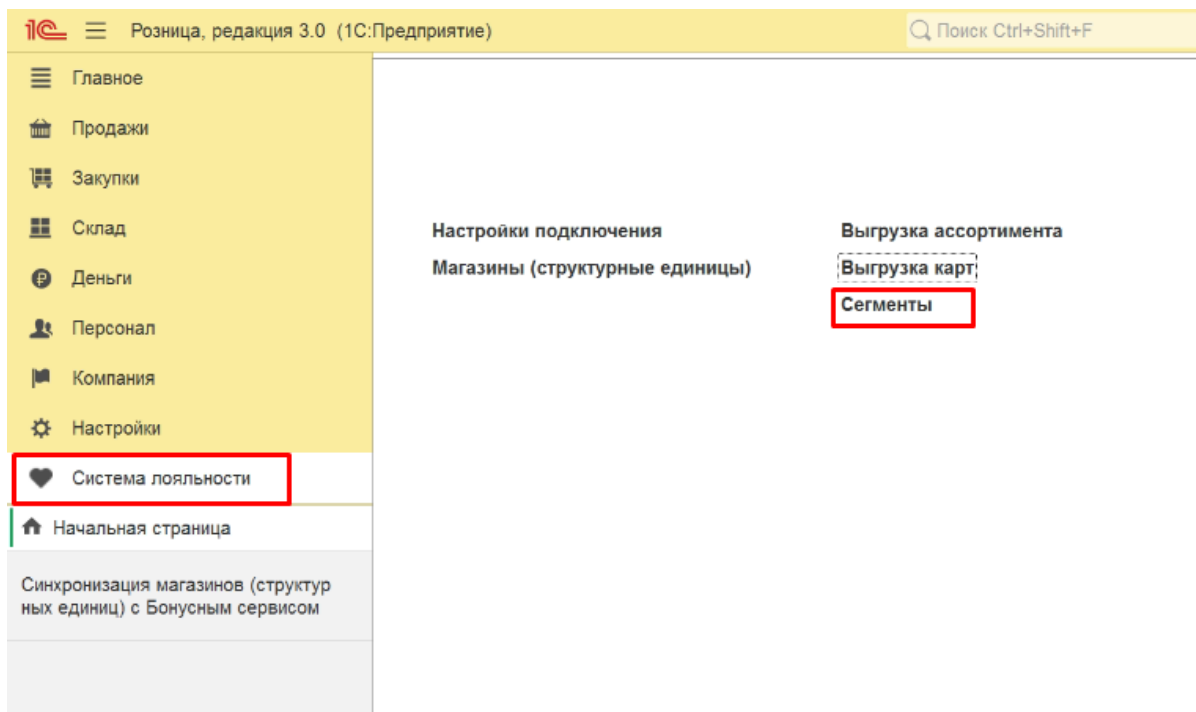
Зеленая/красная индикация говорит о результатах синхронизации магазинов сервера и розницы (красная - синхронизация не выполнена, зеленая - синхронизация выполнена). Выполнить синхронизацию магазинов можно нажатием по кнопке "Синхронизировать". После выполнения синхронизации магазины появятся в Личном кабинете менеджера.

Возникли вопросы? Обращайтесь!

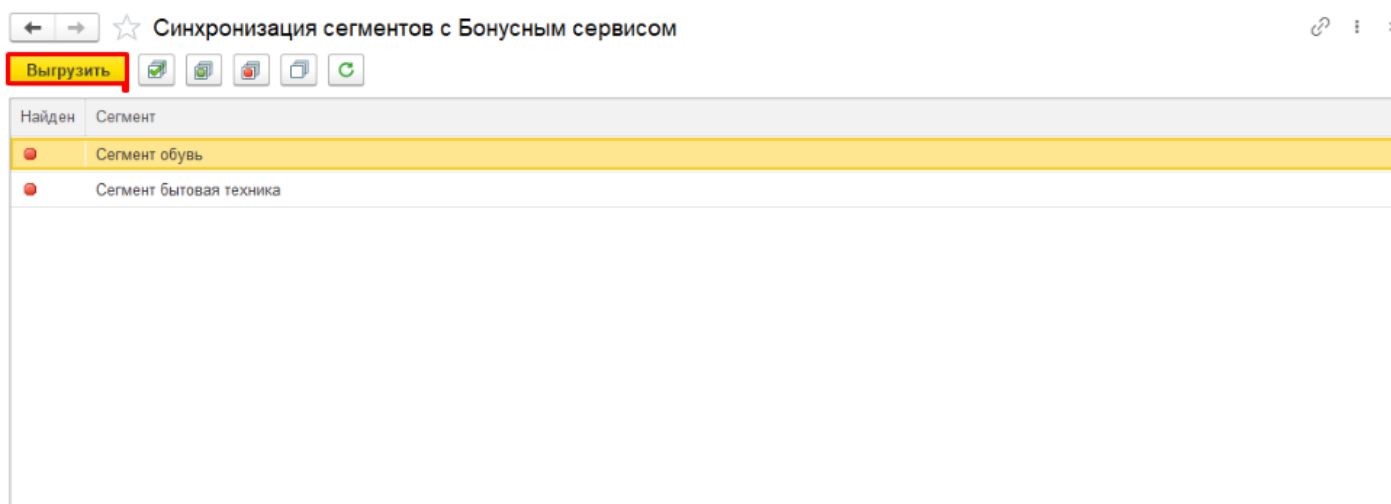
Телефон: 8 (495) 231-22-45 Почта: bonus@rarus.ru

5. Синхронизация сегментов

Для получения информации о синхронизации товарных сегментов в системе и в сервисе перейдите в раздел Система лояльности - Сегменты.



В открывшейся форме выводится список товарных сегментов.



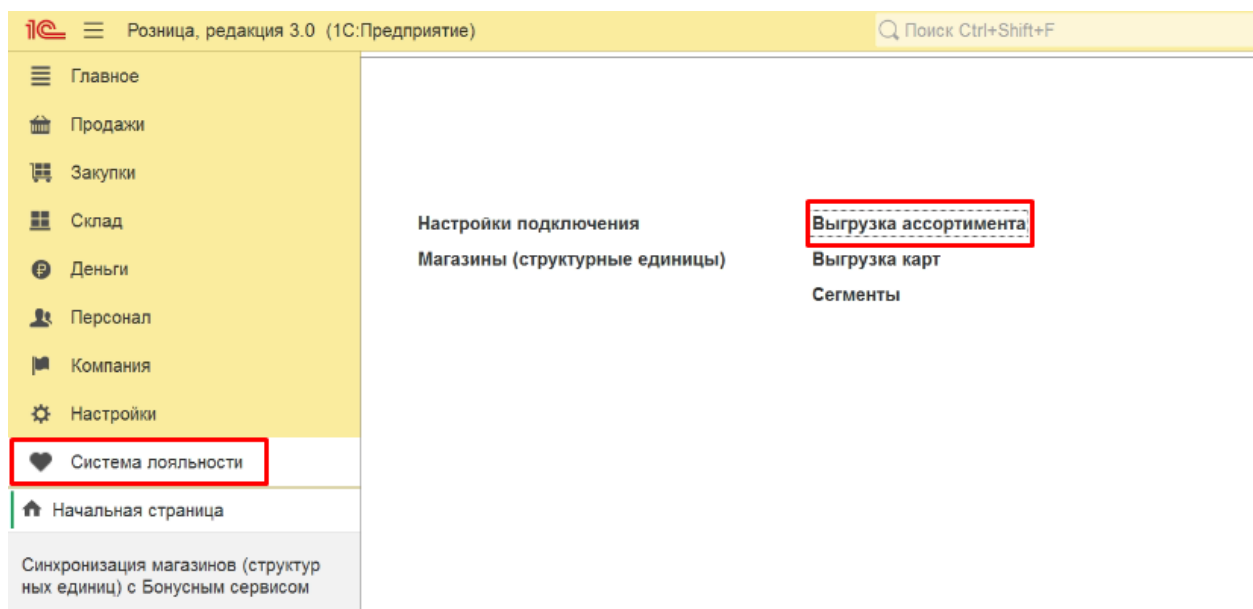
Зеленая/красная индикация говорит о результатах синхронизации сегментов сервера и розницы (красная - синхронизация не выполнена, зеленая - синхронизация выполнена). Выполнить синхронизацию можно нажатием по кнопке "Синхронизировать". После выполнения синхронизации сегменты появятся в личном кабинете менеджера.

Возникли вопросы? Обращайтесь!

Телефон: 8 (495) 231-22-45 Почта: bonus@rarus.ru

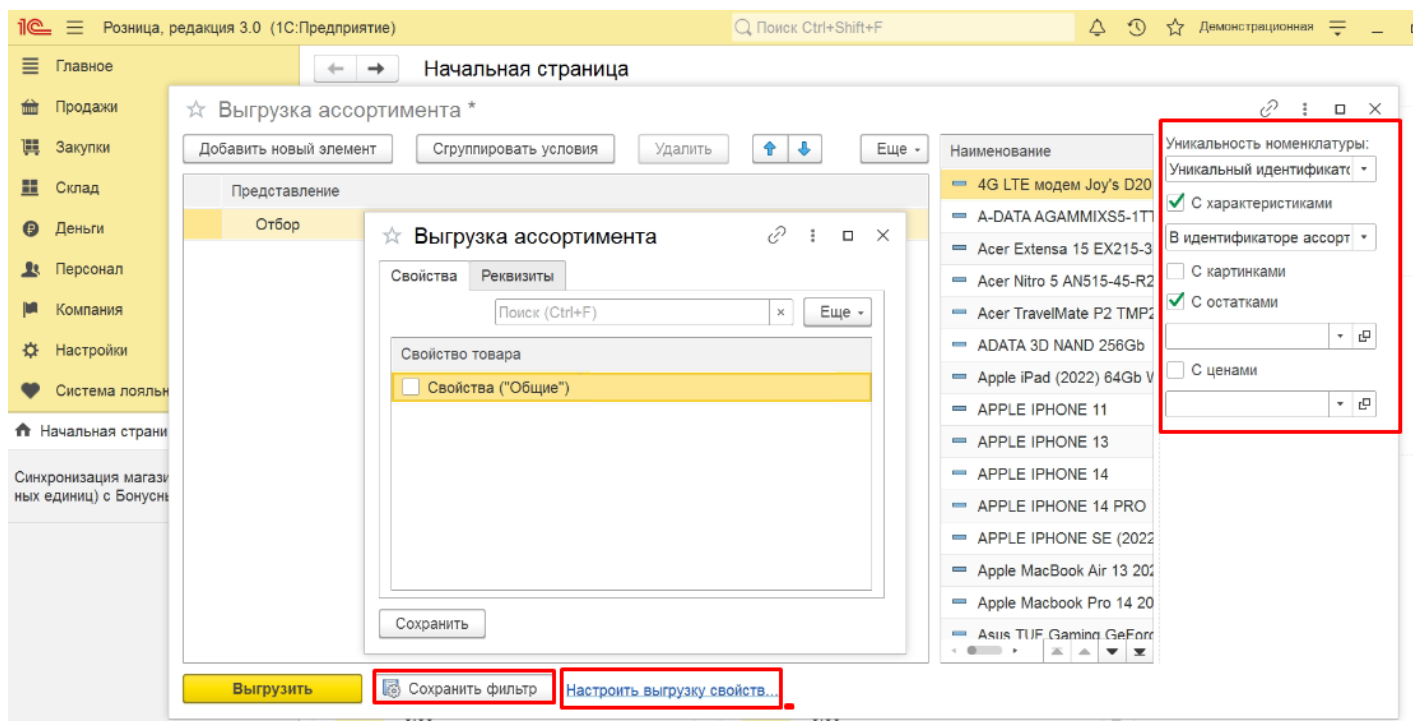
6. Выгрузка товарного ассортимента

Для синхронизации товарного ассортимента необходимо перейти в раздел Система лояльности – Выгрузка ассортимента



В открывшейся форме в правом блоке необходимо выбрать нужные параметры для выгрузки.

Если требуется, настройте выгрузку свойств. Для этого нажмите на гиперссылку внизу формы, выберите параметры и нажмите "сохранить фильтр".

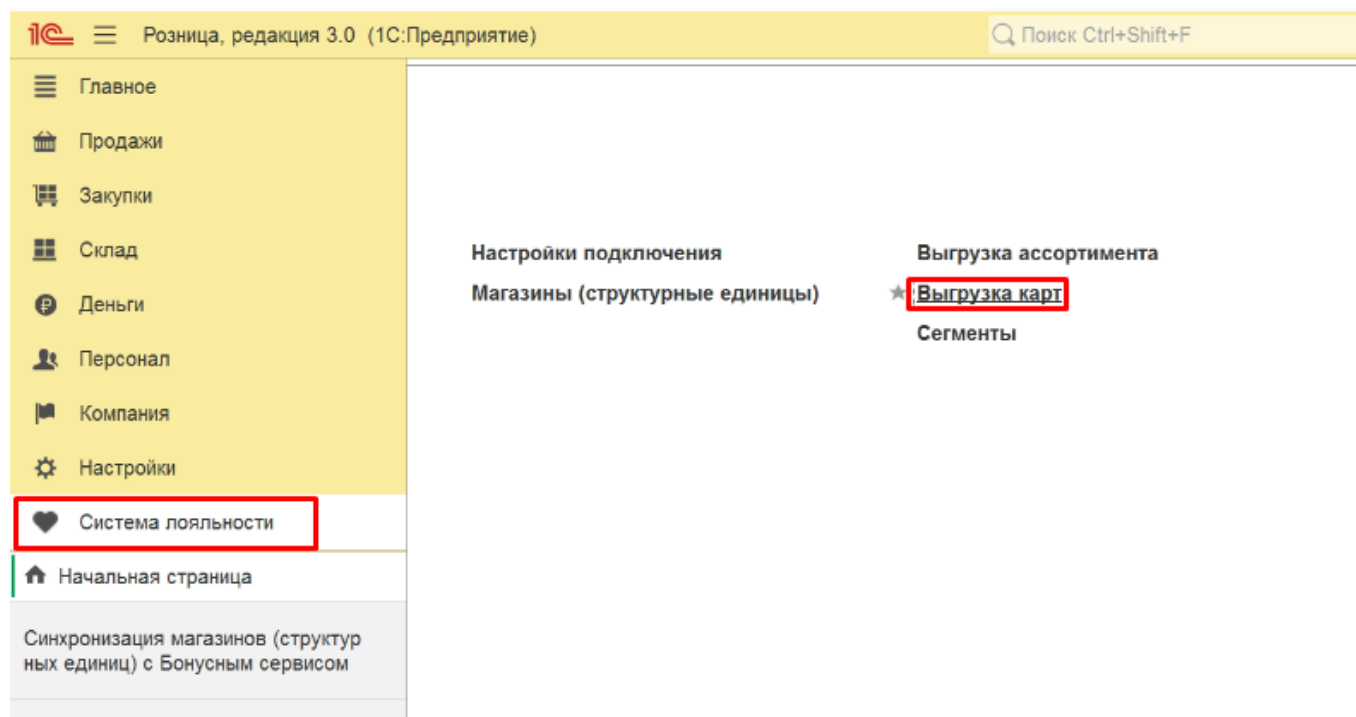


Возникли вопросы? Обращайтесь!

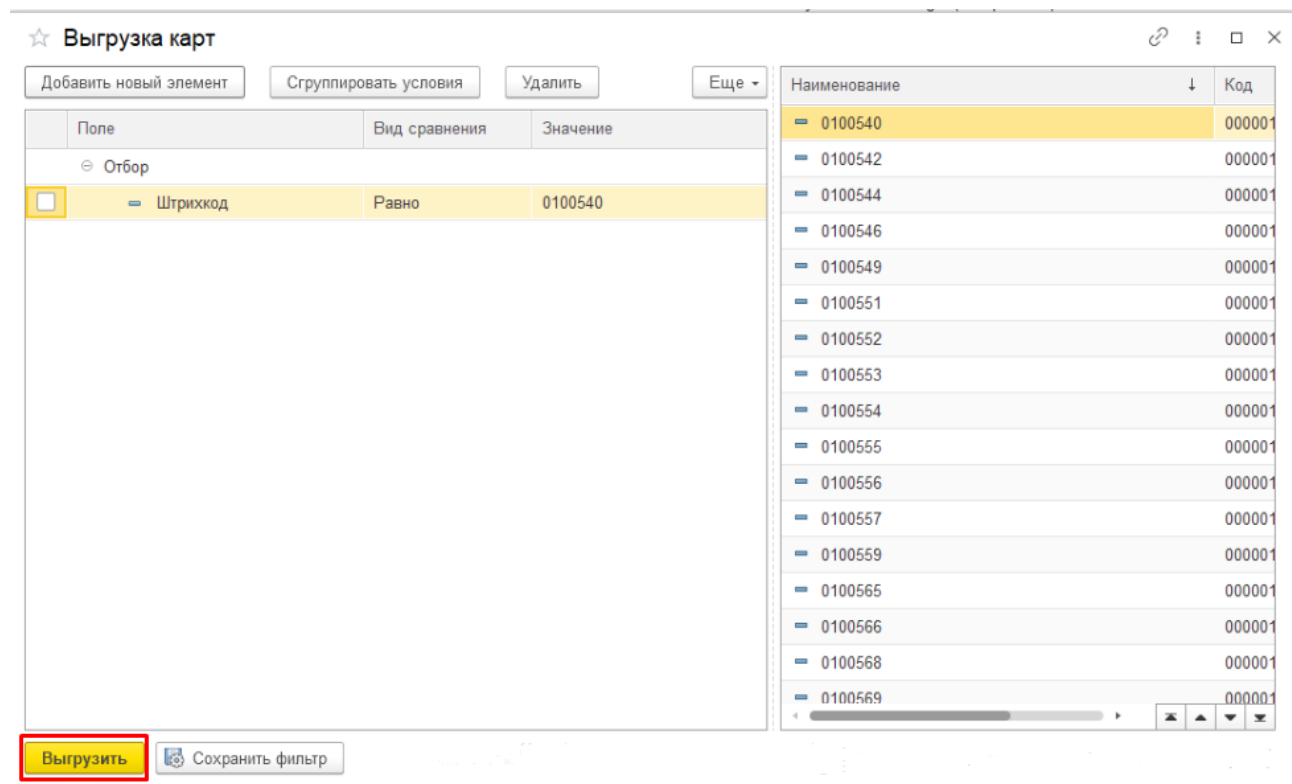
Телефон: 8 (495) 231-22-45 Почта: bonus@rarus.ru

7. Синхронизация карт

Для выгрузки информации о картах с привязкой к клиенту, перейдите в раздел Система лояльности – Выгрузка карт



При необходимости, настройте фильтр и нажмите кнопку “Выгрузить”.



Внимание для корректной работы необходимо настроить Личный кабинет менеджера СУЛ.

Возникли вопросы? Обращайтесь!

Телефон: 8 (495) 231-22-45 Почта: bonus@rarus.ru