



## **1С-Рарус: Система управления лояльностью**



# **Обновление расширения программы лояльности 1С: УНФ, Розница 3.0**

**Возникли вопросы? Обращайтесь!**

Телефон: 8 (495) 231-22-45

Почта: [bonus@rarus.ru](mailto:bonus@rarus.ru)

Обновление расширения программы лояльности в программе 1С необходимо после перехода на новый релиз Вашей конфигурации или если в расширение внесены какие либо изменения или доработки.

За расширением, для Вашей новой конфигурации следует обратиться к специалистам 1С-Рарус по следующим контактам:

Телефон: 8 (495) 231-22-45      Почта: [bonus@rarus.ru](mailto:bonus@rarus.ru)

Или обратиться к Вашему менеджеру или консультанту.

## Обновление расширения в 1С:

Для обновления расширения необходим файл с расширением **\*cfe**, как правило, в названии такого файла разработчик использует номер версии расширения и номер релиза конфигурации, под которое это расширение создано или адаптировано, пример:

**1\_0\_4\_131\_RarusBS.\_УНФ\_3\_0\_4\_144.cfe**

1\_0\_4\_131 – Версия расширения

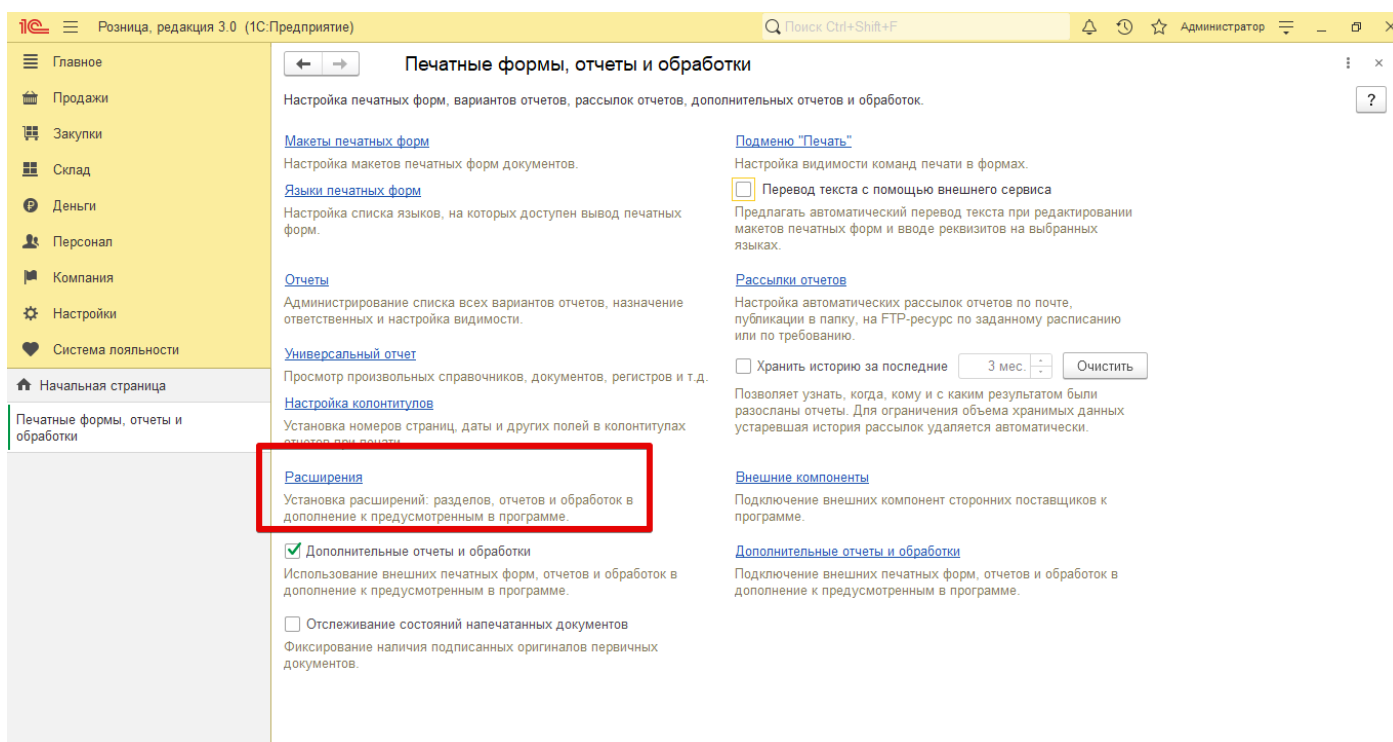
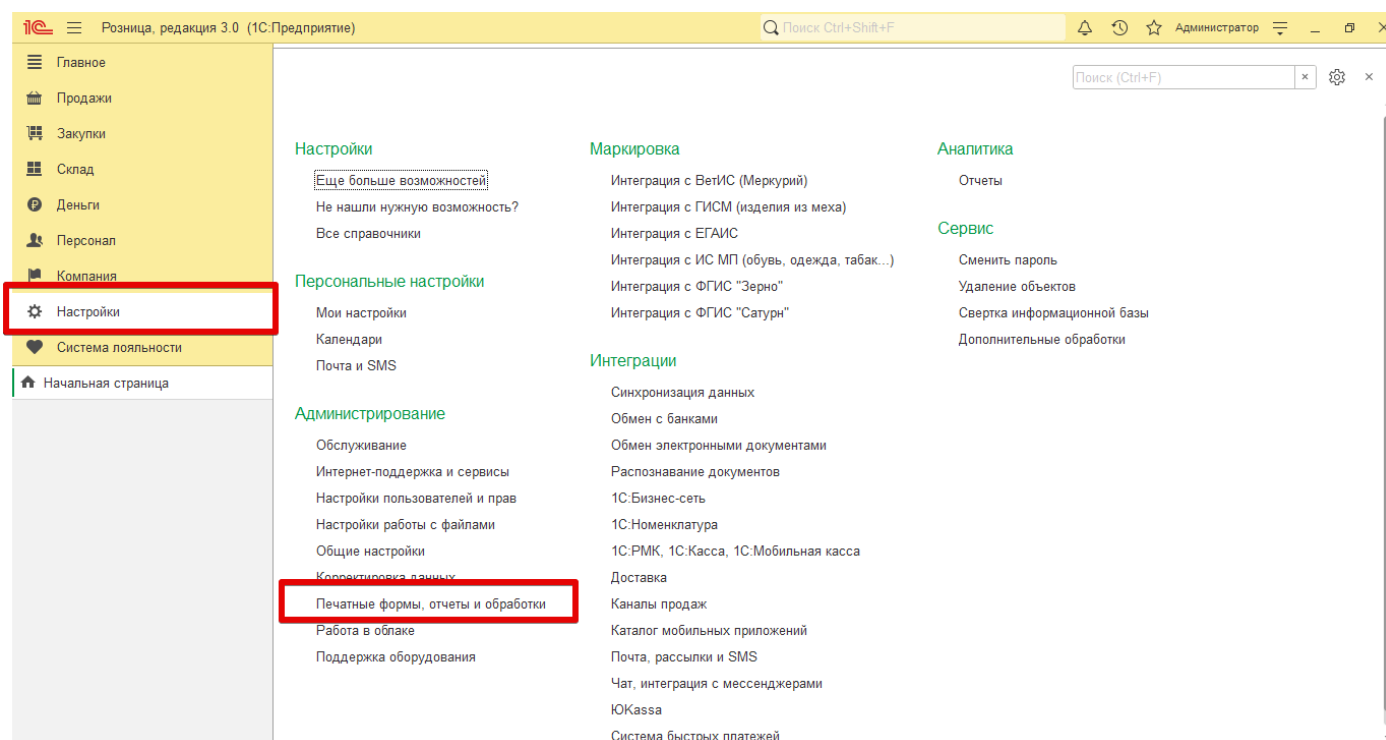
3\_0\_4\_144 – Релиз конфигурации УНФ, Розница 3.0

Чтобы обновить расширение, пользователю необходимо предоставить права администратора, а так же желателен монопольный режим (все пользователи должны выйти из текущей базы 1С).

Далее перейти в раздел «Настойки» – «Печатные формы, отчеты и обработки» – «Расширения».

**Возникли вопросы? Обращайтесь!**

Телефон: 8 (495) 231-22-45      Почта: [bonus@rarus.ru](mailto:bonus@rarus.ru)



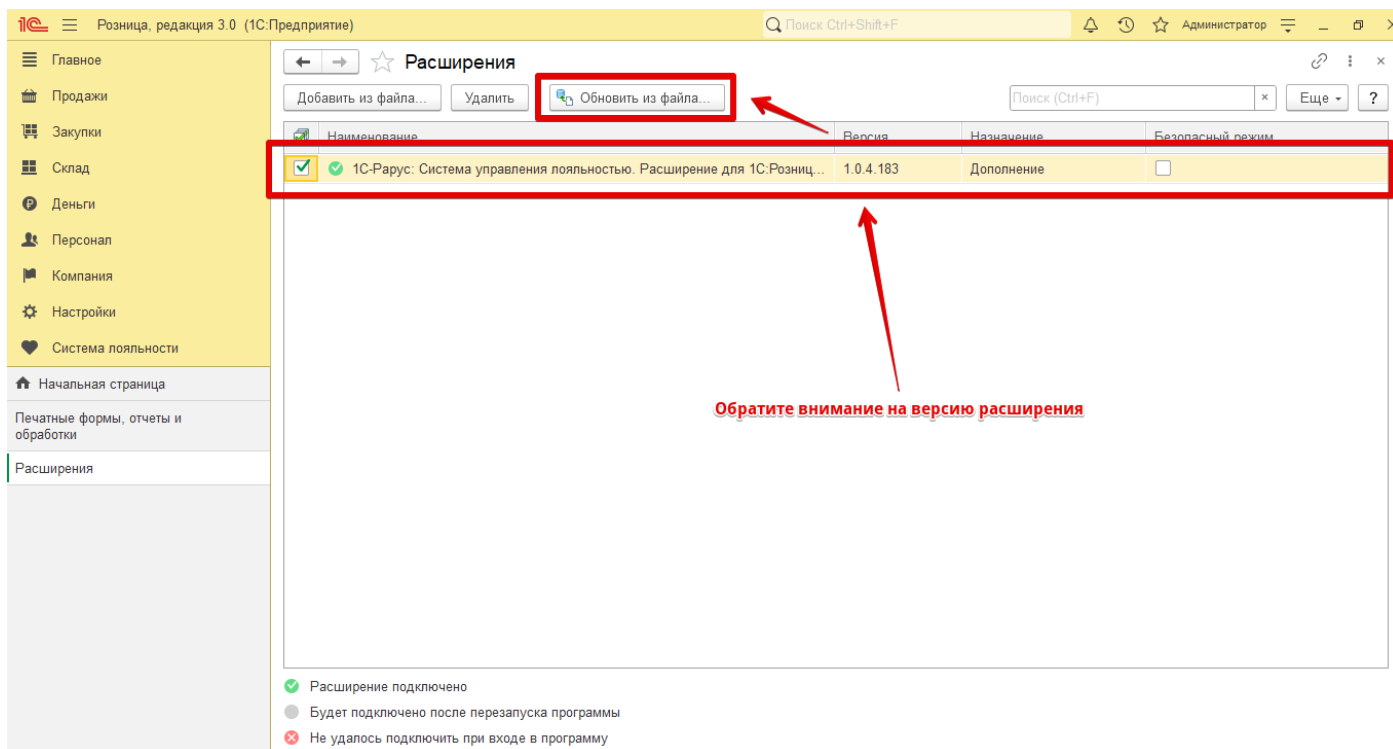
Затем будет открыт список, в котором можно управлять подключенными расширениями или подключить новое расширение.

Выбираем расширение 1С-Рарус Система управления лояльности (RarusBS) и нажимаем кнопку «Обновить из файла»:

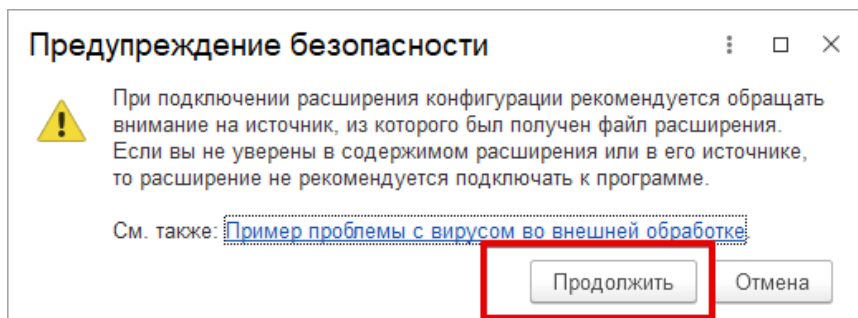
**Возникли вопросы? Обращайтесь!**

Телефон: 8 (495) 231-22-45

Почта: [bonus@rarus.ru](mailto:bonus@rarus.ru)



Появится окно предупреждение безопасности, нажимаем «Продолжить»:"

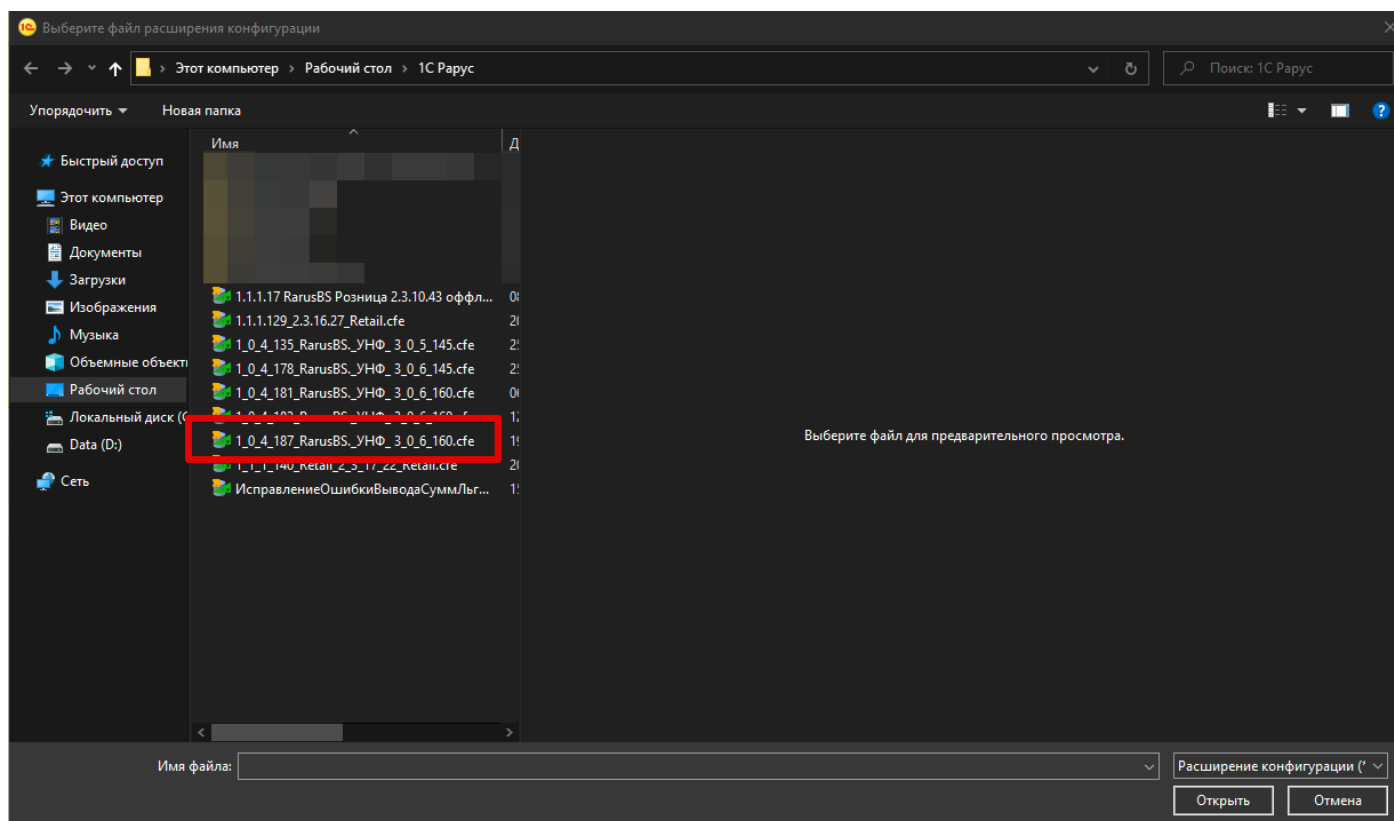


В открывшемся проводнике, выбираем нужный, скаченный заранее, файл с расширением формата **\*cfe**:

**Возникли вопросы? Обращайтесь!**

Телефон: 8 (495) 231-22-45

Почта: [bonus@rarus.ru](mailto:bonus@rarus.ru)



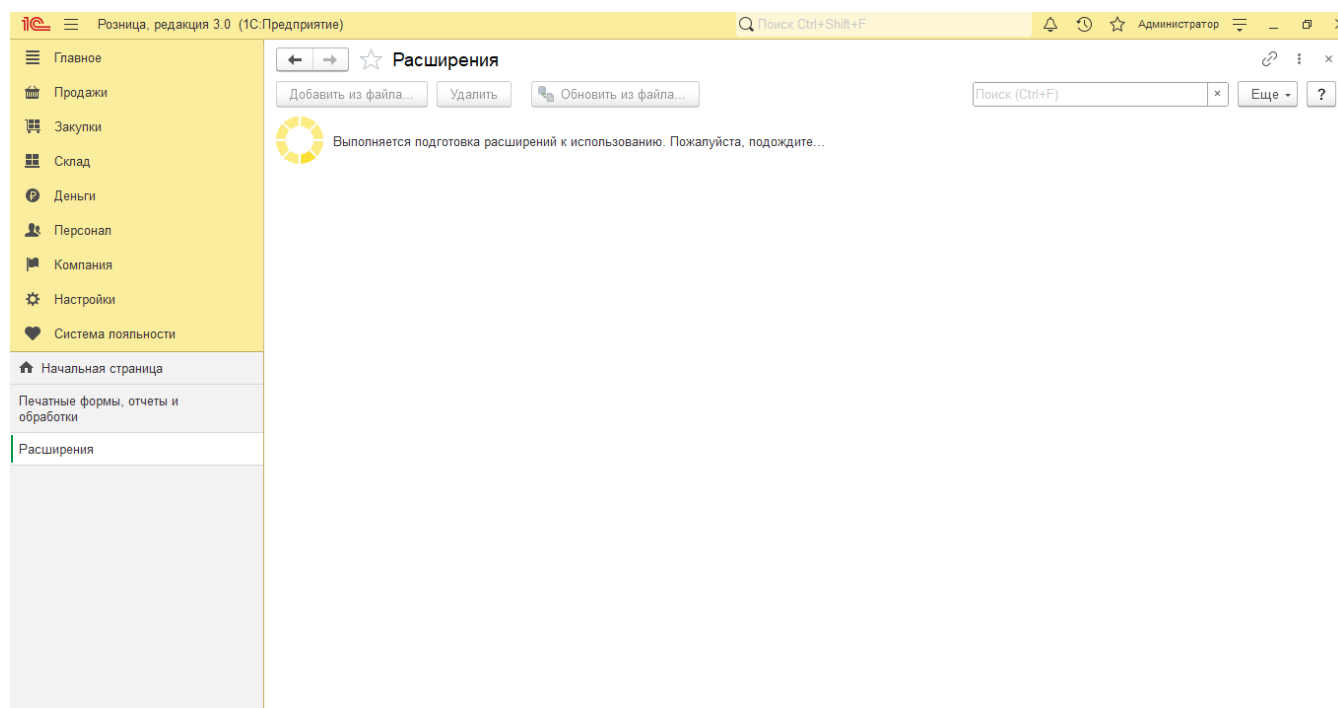
Двойным щелчком левой кнопки мыши или выделением нужного файла и нажатием левой кнопки мыши по кнопке «Открыть» выбираем нужный файл расширения.

**Возникли вопросы? Обращайтесь!**

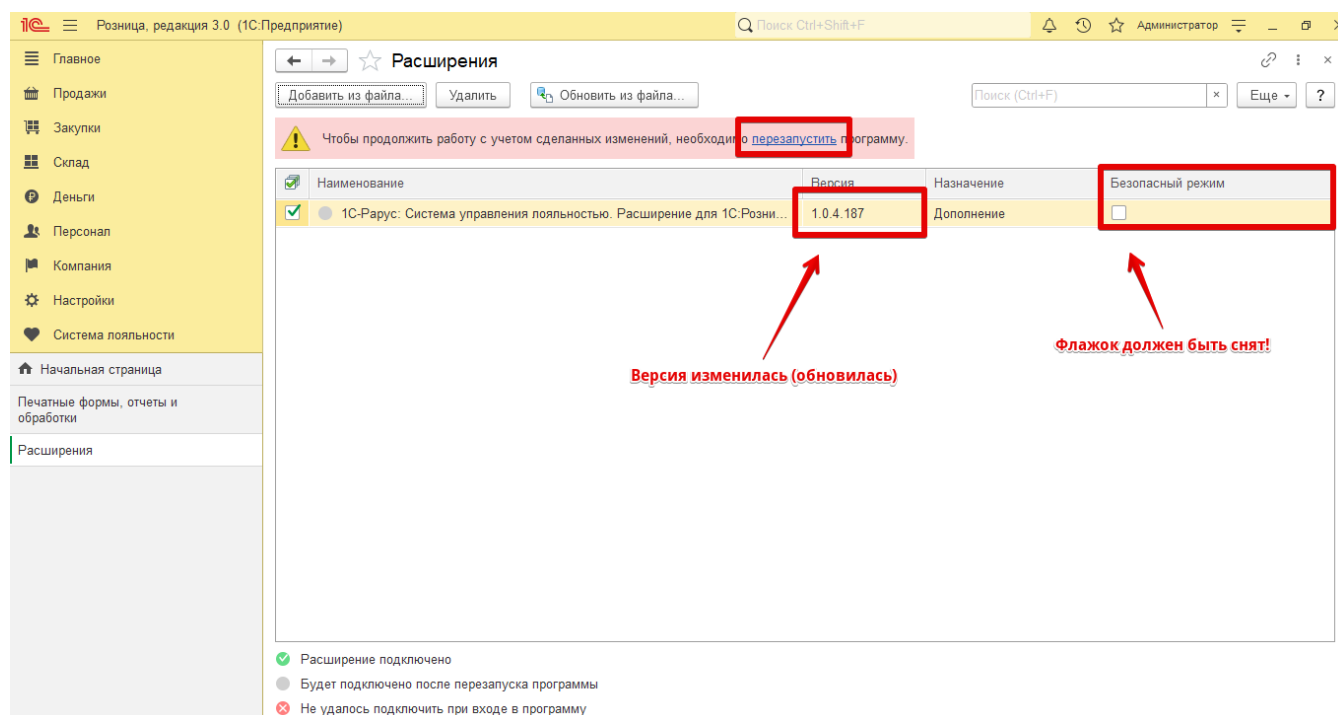
Телефон: 8 (495) 231-22-45

Почта: [bonus@rarus.ru](mailto:bonus@rarus.ru)

Последует обновление и применение выбранного файла расширения:



После того, как процедура подготовки и применения расширения к использованию завершится, появится окно с расширением, версия расширения изменится, убедитесь, что флажок «Безопасный режим» не проставлен.



Возникли вопросы? Обращайтесь!

Телефон: 8 (495) 231-22-45

Почта: [bonus@rarus.ru](mailto:bonus@rarus.ru)

Необходимо перезагрузить программу 1С по предложенной ссылке, после чего процесс обновления будет завершен. Логин и пароль для синхронизации с кабинетом СУЛ вводить повторно не требуется.