

Реализованные
обновления
3.0.73.60

1С:Общепит КОРП,
редакция 3.0

Перенос данных из конфигурации «КАМИН: Общепит. Версия 3.0»

Перенос данных из «КАМИН»

Добавлены правила переноса данных из конфигурации **«КАМИН: Общепит. Версия 3.0»**.

Правилами реализован перенос нормативно-справочной информации (структурные справочники, номенклатура, рецептуры, контрагенты) и остатков на выбранную дату.

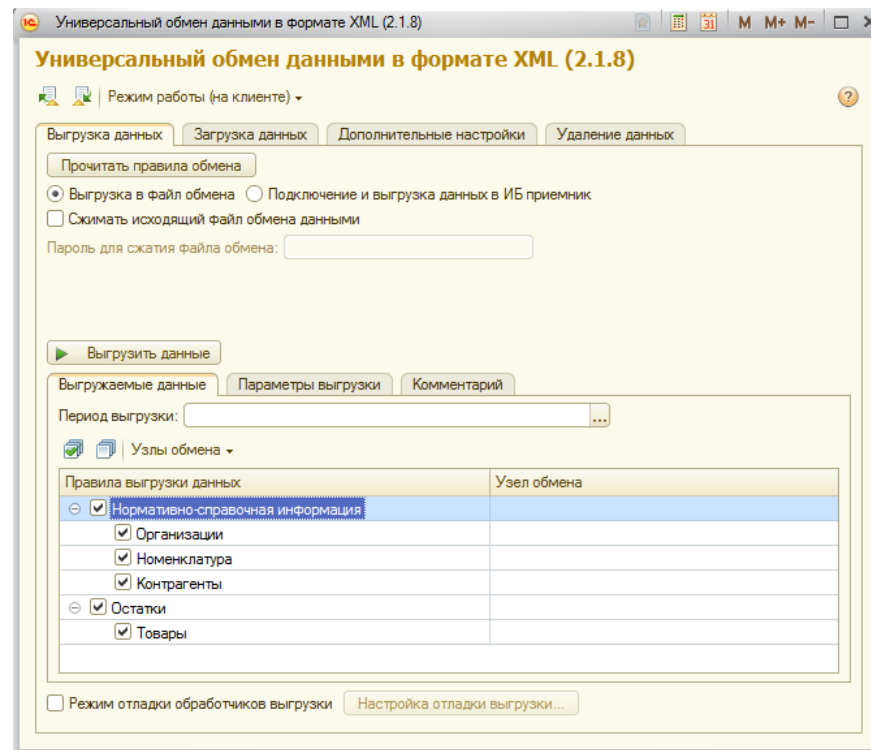
Правила обмена, обработка и краткая инструкция расположены в шаблонах конфигурации в папке **«Обмены данными» – «Обмен с конфигурацией КАМИН»:**

- **«Инструкция по подключению правил обмена.txt»**
- **Обработка «УниверсальныйОбменДаннымиXML.epf»**
- **Правила обмена «ПравилаОбменаДанными_КАМИН_Общепит.xml»**

Перенос данных из «КАМИН»

Для выгрузки данных из конфигурации «КАМИН: Общепит. Версия 3.0» необходимо произвести следующие шаги:

1. Открыть обработку «**УниверсальныйОбменДаннымиXML.erf**» через «**Главное меню**», панель «**Файл**», команда «**Открыть...**».
2. Выбрать режим работы – «**На клиенте**» или «**На сервере**».
3. На закладке «**Выгрузка данных**» по кнопке «**Прочитать правила обмена**» загрузить файл «**ПравилаОбменаДанными_КАМИН_Общепит.xml**».
4. Установить необходимые данные для выгрузки на закладке «**Выгружаемые данные**».



Перенос данных из «КАМИН»

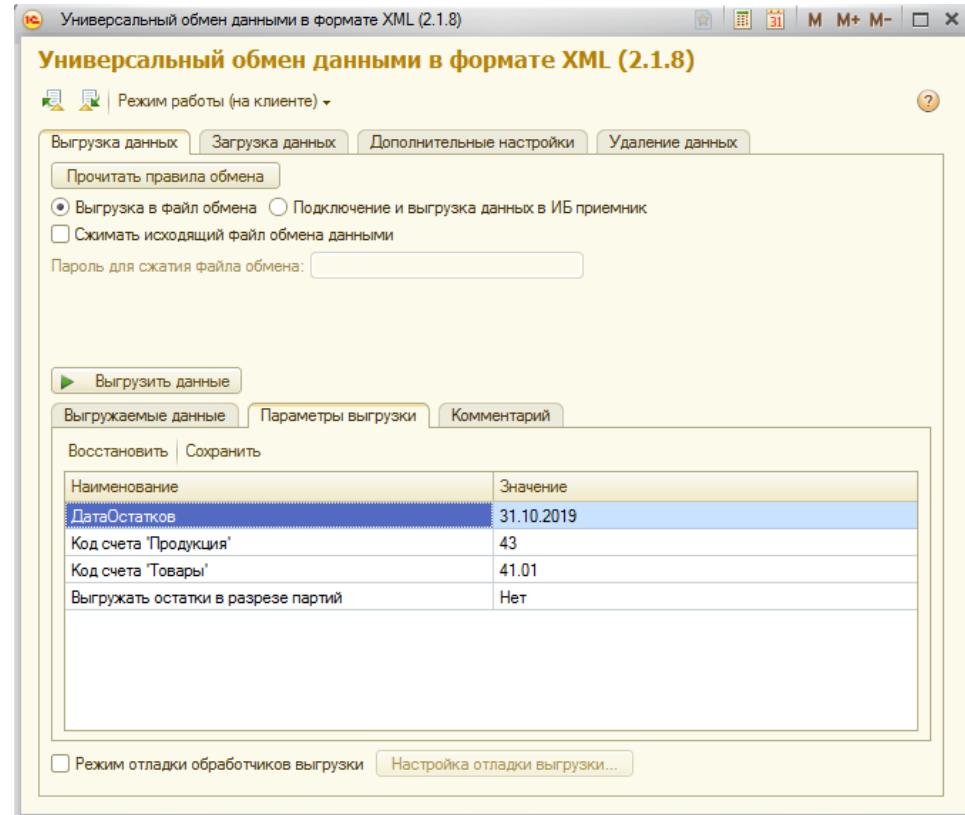
5. Установить **обязательные для заполнения реквизиты** на закладке «**Параметры выгрузки**».

ДатаОстатков – дата, на которую будут выгружены остатки;

Код счета 'Продукция' – счет для номенклатуры с видом номенклатуры «Блюдо»;

Код счета 'Товары' – счет для номенклатуры с видом номенклатуры «Товар»;

Выгружать остатки в разрезе партий – данный параметр определяет необходимость выгрузки остатков номенклатуры в разрезе партий. Если будет установлено значение **«Нет»**, то в документе «Ввод остатков» номенклатура будет сворачиваться одной строкой, иначе одна и та же номенклатура будет дублироваться в табличной части документа по количеству партий.



6. Выгрузить данные по кнопке **«Выгрузить данные»**.

Перенос данных из «КАМИН»

Для загрузки данных в конфигурацию «1С:Предприятие 8. Общепит КОРП, ред. 3.0» необходимо произвести следующие шаги:

1. Открыть обработку **«УниверсальныйОбменДаннымиXML.erf»** через **«Главное меню»**, панель **«Файл»**, команда **«Открыть...»**.
2. Выбрать режим работы – **«На клиенте»** или **«На сервере»**
3. На закладке **«Загрузка данных»** по кнопке **«Загрузить данные»** загрузить ранее выгруженный файл на стороне конфигурации **«КАМИН: Общепит. Версия 3.0»**.

Перенос данных из «КАМИН»

Особенности переноса данных:

1. Под каждый элемент справочника «Организации» конфигурации «1С:Предприятие 8. Общепит КОРП, ред. 3.0» создается своя структура подразделений.

Если на стороне конфигурации «КАМИН: Общепит. Версия 3.0» существует подразделение «Кухня», а на стороне конфигурации «1С:Предприятие 8. Общепит КОРП, ред. 3.0» заведено две организации «Ресторан1» и «Ресторан2», то на стороне конфигурации «1С:Предприятие 8. Общепит КОРП, ред. 3.0» создадутся два элемента справочника «Подразделения» с одинаковым наименованием «Кухня», но привязанными к разным организациям – «Ресторан1» и «Ресторан2».

← → ☆ Подразделения

Организация:

Создать Использовать как основное

| ✓ | Наименование |
|---|--------------|
| | — Кухня |
| | — Кухня |

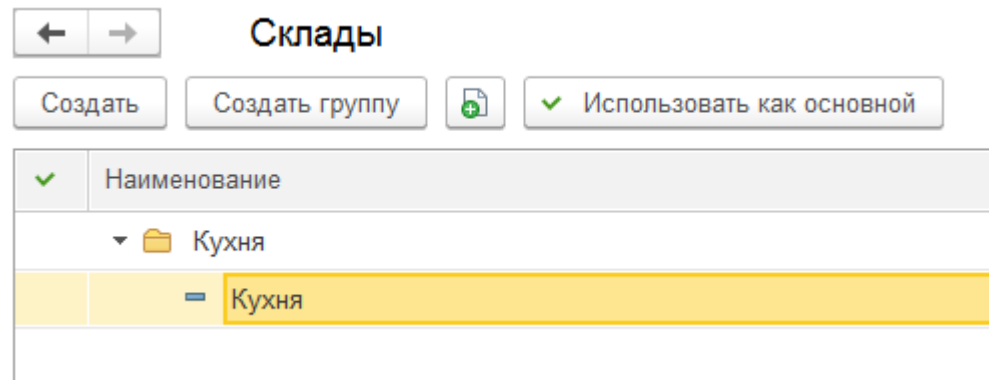
Перенос данных из «КАМИН»

2. Иерархия «Складов» переносится с учетом функциональной опции «Вести учет по местам хранения в подразделениях».

На стороне конфигурации **«КАМИН: Общепит. Версия 3.0»** есть функциональная опция **«Вести учет по местам хранения в подразделениях»** (Параметры учета – **Функциональная опция**). Данная опция включает или отключает использование «Мест хранения».

Пример при отключенной опции (Места хранения не используются):

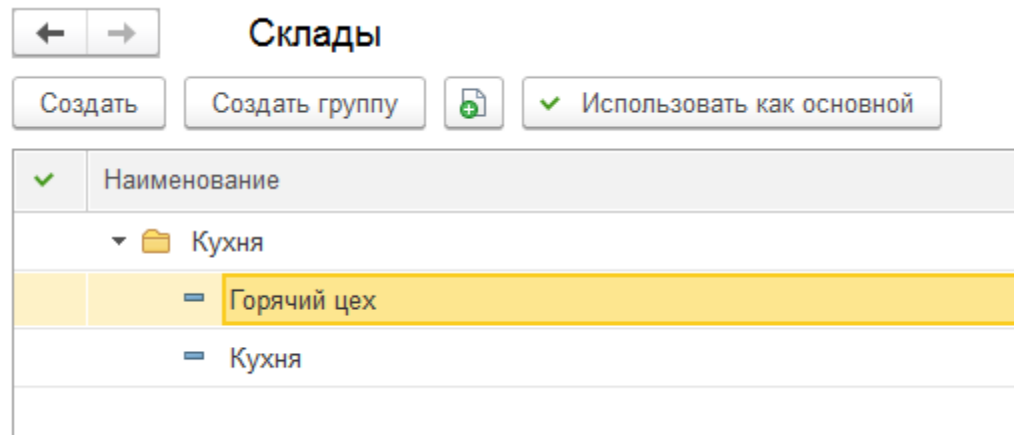
На стороне конфигурации **«КАМИН: Общепит. Версия 3.0»** есть подразделение «Кухня». При отключенной опции в конфигурацию **«1С:Предприятие 8. Общепит КОРП, ред. 3.0»** в справочнике «Склады» создастся иерархия следующего вида:



Перенос данных из «КАМИН»

Пример при включенной опции (Места хранения используются):

На стороне конфигурации **«КАМИН: Общепит. Версия 3.0»** есть подразделение «Кухня» и относящееся к нему место хранения «Горячий цех». При включенной опции в конфигурацию **«1С:Предприятие 8. Общепит КОРП, ред. 3.0»** в справочнике «Склады» создается иерархия следующего вида:



Перенос данных из «КАМИН»

3. «Вид номенклатуры» переносится с учетом реквизитов «Тип товара» и «Тип номенклатуры».

На стороне конфигурации **«КАМИН: Общепит. Версия 3.0»** в элементе справочника «Номенклатура» есть реквизиты «Тип товара» и «Тип номенклатуры». Данные реквизиты влияют на заполнение соответствующего реквизита «Вид номенклатуры» конфигурации **«1С:Предприятие 8. Общепит КОРП, ред. 3.0»** согласно следующих правил:

| КАМИН: Общепит. Версия 3.0 | | 1С:Предприятие 8. Общепит КОРП, ред. 3.0 |
|----------------------------|--------------|--|
| Тип номенклатуры | Тип товары | Вид номенклатуры |
| Товар | Товар | Товар |
| Товар | Материал | Товар |
| Товар | Продукция | Блюдо |
| Товар | Полуфабрикат | Блюдо |
| Товар | Специя | Товар |
| Товар | Соль | Товар |
| Услуга | | Услуга |


Документ «Рецептура»

Документы


Добавлена возможность печати печатных форм **«Технологическая карта»** и **«Технико-технологическая карта»** по вложенным рецептурам в одном окне.


Данная возможность реализована в печатной формы **«Технологическая карта с параметрами»** добавлением флага **«Печатать вложенные рецептуры»**.

← → **Параметры печати технологической карты**

 **Печать**

Блюдо: Вареники

Составлена на:  пор



На дату: 



Не использовать сезонные проценты:

Разворачивать до ингредиентов:

Печатать вложенные рецептуры:

Параметры вложенных рецептов

Организация:  

Подразделение:  

Документы

Для печатной формы «Технико-технологическая карта» добавлены дополнительно два вида печатной формы:

- «Технико-технологическая карта с вложенными рецептурами» ;
- «Технико-технологическая карта (ГОСТ) с вложенными рецептурами».

← → ☆ Рецепт КР00-000021 от 01.07.2018 12:00:07

Записать и закрыть | Записать | Создать на основании | Печать

Вид операции: Приготовление | Дейс
Номер: КР00-000021 от: 01.07.2018 12:00:07 | Сост
Организация: Кафе Пионер | Вых
Номенклатура: Вареники | Цена
Ном. рецептуры: 3245
Подразделение: [приготовление в "Кафе "Пионер"" в т.ч. в подчиненных](#)

Товары (4) | Технология приготовления | Органолептические показатели | Химико-энерг

Добавить | Подбор | Ввод строки диалогом | Проверить рец

Калькуляционная карточка ОП-1
Калькуляционная карточка ОП-1 (печать с параметрами)
Состав химикоэнергетических характеристик
Тех. карта
Тех. карта с параметрами
Технико-технологическая карта
Технико-технологическая карта с вложенными рецептурами
Технико-технологическая карта (ГОСТ)
Технико-технологическая карта (ГОСТ) с вложенными рецептурами

| N | Номенклатура | Брутто | % потерь при ХО | Нетто | Единица | К. | % потерь при ГО |
|---|--------------|--------|-----------------|--------|---------|----------|-----------------|
| 1 | Б Тесто, п/ф | 10,000 | | 10,000 | кг | 1,000000 | 50,00 |
| 2 | Т Картофель | 3,000 | | 3,000 | кг | 1,000000 | |

При печати с указанными параметрами **в одном окне** будут формироваться печатные формы **на основное блюдо** и на **все вложенные полуфабрикаты**.

Рецептура № _____

Организация: ЗАО "Кафе Пионер"

Технологическая карта

Наименование блюда: **Тесто, п/ф, 100 кг**

| Наименование продукта | Ед.изм. | Вес брутто | % отходов холодной обработки | Вес нетто | % отходов горячей обработки | Вес готового продукта | Вес нетто на 1 кг |
|-----------------------|---------|------------|------------------------------|-----------|-----------------------------|-----------------------|-------------------|
| Мука ржаная | кг | 98,000 | | 90,000 | | 90,000 | 0,900 |
| Соль | кг | 1,000000 | | 1,000000 | | 1,000000 | 0,010000 |
| Вода | л | 10,000 | | 10,000 | | 10,000 | 0,100 |

Выход: _____

Технология приготовления: _____

Примечание: Технологическая карта. По физико-химическим показателям соответствует требованиям ГОСТ Р 50763-2007 "Услуги общественного питания. Продукция общественного питания, реализуемая населению. Общие технические условия". По микробиологическим показателям соответствует требованиям СанПиН 2.3.2.1078-01 п.1.9.15

ВЕРНО: _____

Директор _____
 Зав. производством _____
 Инженер-технолог _____ Любимов Валерий Юрьевич

Рецептура № 3245

Организация: ЗАО "Кафе Пионер"

Технологическая карта

Наименование блюда: **Вареники, 100 пор**

| Наименование продукта | Ед.изм. | Вес брутто | % отходов холодной обработки | Вес нетто | % отходов горячей обработки | Вес готового продукта | Вес нетто на 1 пор |
|-----------------------|---------|------------|------------------------------|-----------|-----------------------------|-----------------------|--------------------|
| Тесто, п/ф | кг | 10,000 | | 10,000 | 50,00 | 5,000 | 0,100 |
| Картофель | кг | 3,000 | | 3,000 | | 3,000 | 0,030 |
| Лук зеленый | кг | 1,000 | | 1,000 | | 1,000 | 0,010 |
| Соль | кг | 0,010000 | | 0,010000 | | 0,010000 | 0,000100 |

Выход: _____

Технология приготовления: _____

Примечание: Технологическая карта. По физико-химическим показателям соответствует требованиям ГОСТ Р 50763-2007 "Услуги общественного питания. Продукция общественного питания, реализуемая населению. Общие технические условия". По микробиологическим показателям соответствует требованиям СанПиН 2.3.2.1078-01 п.1.9.15

ВЕРНО: _____

Директор _____
 Зав. производством _____
 Инженер-технолог _____ Любимов Валерий Юрьевич

Механизм «Изменения счетов доходов и расходов (ЕНВД/Не ЕНВД) в строках документа»

ЕНВД / Не ЕНВД

В табличную часть документах «Отчет о розничных продажах» и «Выпуск с розничной реализацией» добавлен флаг «ЕНВД». При его установке/снятии автоматически изменяются «Счета доходов» и «Счета расходов» на счета с особым порядком налогообложения или основной системой налогообложения.

Для быстрой установки флага во всех строках табличной части добавлена кнопка «ЕНВД» с контекстным меню «Включить ЕНВД для всех товаров» и «Выключить ЕНВД для всех товаров».

← → ☆ Выпуск продукции КП00-000071 от 18.11.2019 (Выпуск с розничной реализацией)

Провести и закрыть Записать Провести Создать на основании Печать

Вид операции: Выпуск с розничной реализацией Режим списания в производств: По норме ?

Номер: КП00-000071 от: 18.11.2019 15:45:03 Данные производства берутся из рецептов

Организация: Кафе Пилонер Режим использования аналогов: Разрешить

Склад: Кафе "Пилонер" Приготовление заготовок: Нехваткающие заготовки

Подразделение: Кафе "Пилонер" Не использовать сезонные проценты: Готовить блюда модификаторов:

Подразделение затрат: Кафе "Пилонер" Учитывать остатки блюд на складе: Модификаторы как ингредиенты:

Статья затрат: Материальные расходы Разрешать недополнения: Тип цен: Розничная цена (НДС в сумме)

Расчет цены: Без изменения

Товары (4) Производство (50) Замены Розничная реализация Безналичные оплаты Агентские услуги

Добавить Подбор Изменить Заполнить ЕНВД Добавить по штрихкоду

| с НДС | Сумма с НДС | %НДС | ЕНВД | Счет учета | Счет доходов | Субkonto | Счет учета | Счет расходов |
|--------|-------------|------|-------------------------------------|------------|--------------|----------|------------|---------------|
| 75,00 | 375,00 | 18% | <input checked="" type="checkbox"/> | 41.11 | 90.01.2 | Блюда | 90.03 | 90.02.2 |
| 130,00 | 650,00 | 18% | <input type="checkbox"/> | 41.11 | 90.01.1 | Блюда | 90.03 | 90.02.1 |
| 150,00 | 750,00 | 18% | <input type="checkbox"/> | 43 | 90.01.1 | Блюда | 90.03 | 90.02.1 |
| 120,00 | 600,00 | 18% | <input type="checkbox"/> | 43 | 90.01.1 | Блюда | 90.03 | 90.02.1 |

Механизм «Сроки годности номенклатуры»

Сроки годности

Добавлен **переход** из карточки «Номенклатуры» к списку документов «Партии» с отбором по текущей номенклатуре через гиперссылку «Партии».

← + ☆ Суп пикантный с креветками (Номенклатура)

Основной Цены Рецептуры В рецептурах Штрихкоды Сведения об алкогольной продукции Сезонные проценты Привязки номенклатуры Аналоги (Список заменителей) Аналоги (Список заменяемых) Альт. проработки Параметры КЭХ Еще ▾

Записать и закрыть Записать Эпикетка

Наименование: Суп пикантный с креветками

Полное наименование: Суп пикантный с креветками

Входит в группу: Блюда

Базовая: пор Покрыл

Комментарий:

Общепит Единицы измерения Фронт-офис Модификаторы Бухгалтерия

Вид номенклатуры: Блюда

Номенклатурная группа: Блюда

Номенклатурная группа ЕНВД:

% НДС: 20%

Меховое издание: ?

Использование сроков годности: ?

Сроки годности номенклатуры

Срок годности (ч.): 3

Производство

Статья затрат:

Процент потерь при горячей обработке: 0,00

Процент потерь при холодной обработке: 0,00

Реализация

Процент наценки при расчете продажной цены: 0,00

Цена продажи: 0,00 руб. ?

Виды меню
Правила определения счетов учета
Партии

Сроки годности

Для документа **«Выпуск продукции»** внесены следующие изменения:

1. Если в табличной части «Товары» добавлена номенклатура **с видом «Товар»** и используется механизм сроков годности, то:
 - в колонке «Срок годности» не отображается его срок годности;
 - не создается документ «Партии» под данный товар.
2. Если в табличной части «Товары» добавлена номенклатура **с видом «Блюдо»** и используется механизм сроков годности, то документ «Партии» создается только для тех блюд, которые участвуют в производстве (присутствуют в табличной части «Производство»).

Интерфейс

Интерфейс

Переименована обработка «Загрузка из 1С:Предприятия 7.7» в «Загрузка из 1С-Рарус: Общепит ред.6».

The screenshot displays the user interface of the 1C-Rarus software. On the left is a vertical navigation menu with a home icon and the text 'Начальная страница'. The menu items are: Главное, Общепит склады и производство, Общепит продажи, Руководителю, Банк и касса, Продажи, Покупки, Склад, Производство, ОС и НМА, Зарплата и кадры, Операции, Отчеты, Справочники, and Администрирование. The main content area is divided into several sections: 'Документы общепита' (highlighted with a dashed border), 'Операции' (with sub-item 'Ввести хозяйственную операцию'), 'Задачи' (with sub-item 'Список задач'), 'Отчеты реализации и складские' (with sub-items 'Анализ выпуска продукции', 'Анализ продаж', and 'Расход специй'), 'Настройки' (with sub-items 'Функциональность', 'Организации', 'Внесение изменений в ЕГРЮЛ, ЕГРИП', 'Налоги и отчеты', 'Учетная политика', 'План счетов', and 'Персональные настройки'), 'Начало работы' (with sub-items 'Помощник ввода остатков' and 'Загрузка из 1С-Рарус: Общепит, ред.6' which is highlighted with a red box, and 'Загрузка из 1С:Отчетность предпринимателя'), 'Информация' (with sub-items 'Все новости', 'Обновления', 'Знакомство с программой', 'Дополнительная информация', and 'Новости'), and 'Обращение в техническую поддержку' (with sub-items 'Написать пожелание', 'Задать вопрос', and 'Сообщить об ошибке').