

Реализованные
обновления

2.4.6.174

1С:Общепит. Модуль для 1С:ERP и 1С:КА2

Вид номенклатуры

Справочники

В справочнике «Номенклатура» добавлен вид номенклатуры общепита «Технологический ингредиент».

The screenshot shows the 'Номенклатура' (Inventory) application interface. The main title is 'Вода (Номенклатура)'. Below the title, there are tabs for 'Основное', 'Общепит актуальные рецептуры', 'Сезонные проценты', and 'ХЭХ'. A toolbar contains buttons for 'Записать и закрыть', 'Сохранить', 'Копировать', 'Печать', 'Отчеты', and 'Перейти'. The 'Реквизиты' tab is active, showing 'Реквизиты Общепита'. The 'Вид номенклатуры общепита:' dropdown menu is open, displaying options: 'Ингредиент', 'Услуга', 'Блюдо', 'Бизнес-ланч', and 'Технологический ингредиент'. The 'Технологический ингредиент' option is highlighted in yellow. Below the dropdown, there are buttons for 'Перейти к рецептурам', 'В рецептурах', 'Модификаторы', 'Фронт-офи...', and 'Редактирование модифи...'. The 'Модификатор, Набор' field is visible at the bottom.

Добавлена возможность указания технологических ингредиентов в документе «Рецептура».

В документе «Выпуск блюд» технологический ингредиент попадает в таблицу производства как обычный ингредиент. Попадает в движения по отраслевому регистру «Производство», но не попадает в движения по типовым регистрам, т.к. такой ингредиент не имеет складской сущности.

В документе «Разделка» используется только справочно, то есть в табличной части указать можно, но в движения по регистрам такой ингредиент не попадет.

Документ «Рецептура»

Документы

Добавлена возможность указывать **наименование** в документе «Рецептура». По умолчанию заполняется наименованием номенклатуры.

Данный реквизит переносится в соответствующий реквизит подкладного документа «Ресурсная спецификация».

← → ☆ Рецепттура 0000000012 от 17.04.2017 14:10:22

Записать и закрыть Записать ↕ ↕ Отчеты Печать

Основное Подразделения производства Товары (2) Трудозатраты Побочные изделия Технология приготовления Орган

Номер: 0000000012 от: 17.04.2017 14:10:22

Наименование: Капуста квашенная П/Ф

Номенклатура: Капуста квашенная

Характеристика: <Характеристика

Составлен на:

№ рецептуры:

Выход:

← → ☆ Капуста квашенная П/Ф (Ресурсная спецификация)

Основное [Плановые калькуляции 2.1](#) [Плановые калькуляции 2.2](#) [Дерево спецификации](#) [Применение в заказах](#) [Разрешения на замену матер](#)

Записать и закрыть Записать Назначить основной Сравнить спецификации Отчеты Заполнить

Код: 00-002728 Статус: В разработке Установить статус

Наименование: Капуста квашенная П/Ф

Продукция (1) Побочный и промежуточный выход Материалы и работы (2) Трудозатраты Производственный процесс Дополнительно

Добавить ↑ ↓ Спецификации изделия

N	Артикул	Номенклатура	Характеристика
1	525980905	Капуста квашенная	<характеристики не испо

Документ «Выпуск блюд»

Документы

Для документа «Выпуск блюд с перемещением», если склад приготовления является цеховой кладовой, то формируется подкладной документ **«Движение продукции и материалов»** с операцией **«Передача продукции из кладовой»**.

The screenshot displays a software interface for document management. The main window is titled "Кухня-склад (Склад)" and contains several tabs: "Основное", "Задачи", "Мои заметки", "Роли и исполнители задач", "Действие скидок (наценок)", and "Настройки учета". Below the tabs are buttons for "Записать и закрыть", "Записать", and "Места использования". The "Наименование" field is set to "Кухня-склад" and the "Группа складов" is "Производство".

A secondary window titled "Учетные документы" is overlaid on the main window. It features an "Обновить" button and a list of documents. The first document is "Выпуск блюд 0000000002 от 11.01.2019 16:33:31". Below it, a document titled "Передача продукции из кладовой 0000-000003 от 11.01.2019 16:33:32" is highlighted with a red box. Other documents in the list include "Передача продукции из кладовой 0000-000004 от 11.01.2019 16:33:32" and "Производство без заказа 0000-000003 от 11.01.2019 16:33:32".

In the background window, the "Кладовая цеха:" field is set to "Кухня" and is also highlighted with a red box.

Документы

Если склад приготовления не является цеховой кладовой, то формируется подкладной документ **«Перемещение товаров»**.

The screenshot shows the 'Кухня-склад готовых блюд (Склад)' interface. The main title is 'Кухня-склад готовых блюд (Склад)'. Below it are tabs: 'Основное', 'Задачи', 'Мои заметки', 'Роли и исполнители задач', 'Действие скидок (наценок)', and 'Настройки учета серий'. There are buttons: 'Записать и закрыть', 'Записать', and 'Места использования'. The 'Наименование' field contains 'Кухня-склад готовых блюд' and the 'Группа складов' field contains 'Производство'.

Below the main interface, there is a section for document types with radio buttons and checkboxes:

- Оптовый склад
- Розничный магазин
- Кладовая цеха:

The 'Кладовая цеха:' checkbox is highlighted with a red box. Below it, there is a link 'Настроить ответственное хранение'.

Overlaid on the right is a window titled 'Учетные документы' with an 'Обновить' button. It displays a list of documents:

- Выпуск блюд 00000000001 от 11.01.2019 16:25:59
- Оприходование излишков товаров 0000-000001 от 11.01.2019 16:26:00
- Перемещение товаров 0000-000001 от 11.01.2019 16:26:00** (highlighted with a red box)
- Передача продукции из кладовой 0000-000001 от 11.01.2019 16:26:00
- Производство без заказа 0000-000001 от 11.01.2019 16:26:00
- Производство без заказа 0000-000002 от 11.01.2019 16:26:00

1С:Общепит. Модуль для 1С:ERP и 1С:КА2

Документ «Инвентаризация товаров»

Документы

Добавлены печатные формы «Бланк задания на пересчет товаров» и «Результаты пересчета товаров» из подкладного документа «Пересчет товаров».

← → ☆ Инвентаризация товаров 00000000002 от 11.12.2018 18:13:14

Провести и закрыть [Иконка] [Иконка] [Иконка] Печать Отчеты

Основное Товары (10) Полуфабрикаты (2)

Отбор: (Есть остатки (в т.ч. помеченные на уд...)

Только с отклонениями [Добавить] [Иконка] [Иконка] Заполнить по отбору [Перезаполнить учетное количество]






N	Номенклатура	Характеристика	Серия
1	Ром Bacardi Carta Blanca, 0.7 л	<характеристики не и...	<серия не указывае
2	Ром Bacardi Carta Blanca, 0.7 л 2	<характеристики не и...	<серия не указывае
3	Сметана "Брест-Литовская" 20%	<характеристики не и...	<серия не указывае

Документы

При включенной настройке «Формировать складские акты по инвентаризации товаров» подкладные документы «Оприходование излишков товаров» и «Списание недостатков товаров» создаются только **при проведении** документа.

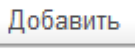


Добавлена команда перезаполнения учетного количества без очистки таблицы товаров по кнопке **«Перезаполнить учетное количества»»**.

← → ☆ Инвентаризация товаров 0000000002 от 11.12.2018 18:13:14

Провести и закрыть     Печать  Отчеты

Основное Товары (10) Полуфабрикаты (2) Дополнительно

Отбор: (Есть остатки (в т.ч. помеченные на удаление)) ... x

Только с отклонениями    Заполнить по отбору **Перезаполнить учетное количество**

N	Номенклатура	Характеристика	Серия	Ед. изм.
1	Ром Bacardi Carta Blanca, 0.7 л	<характеристики не и...	<серия не указывается>	л/дм3
2	Ром Bacardi Carta Blanca, 0.7 л 2	<характеристики не и...	<серия не указывается>	бут
3	Сметана "Брест-Литовская" 20%	<характеристики не и...	<серия не указывается>	г
4	Сметана "Кубанская буренка" 25%	<характеристики не и...	<серия не указывается>	г

1С:Общепит. Модуль для 1С:ERP и 1С:КА2

Документ «План-меню»

Документы

Добавлены статусы документа **«К обеспечению»** и **«К производству»**. В статусе «К обеспечению» документ, как и ранее, создает потребность в ингредиентах, для которых настроена схема обеспечения, а в статусе «К производству» данная потребность удаляется.

← → ☆ План-меню 0000000005 от 12.12.2018

Провести и закрыть

ОП-2 (План-меню) Создать на основании Отчеты Перейти к меню

Основное Товары (3) Плановое производство (4) Плановые замены Трудозатраты (1) Побочные изделия (1)

Номер: 0000000005 Дата: 12.12.2018 13:02:02 Дата плана: 12.12.2018 0:00:00

Организация: Ресторан (организация) Статус: К обеспечению

Подразделение: Кухня (новое производство)

Склад материалов: Кухня-склад материалов Тип цен: Плановая

Маршрутизация блюд по складам

Склад производства: Кухня-цех заготовок Не использовать сезонные проценты:

Запланированные товары будут перемещены на склад-получатель

Склад-получатель: Кухня-склад материалов

Обработка «Загрузки из чеков Общепита»

Документы

Добавлено заполнение **статьи расходов и аналитики** при формировании документов «Выпуск блюд со списанием» из элемента справочника «Вид оплаты».

Наличные (Вид оплаты) (1С:Предприятие)

Наличные (Вид оплаты)

Записать и закрыть Записать

Еще ?

Способ оплаты: Наличные

Наименование: Наличные Код: RK0000011

Общие настройки Фронт-офис

Условия использования

Фискальный (требуется наличие в видах оплат фискального)

Ведущий (является основным типом оплаты)

Разрешаются нулевые суммы

Персонализация платежа (необходимость детализации с по...

Вид операции: Списание

Статья расходов: Прочие убытки

Аналитика расходов: Административное управление

← → ☆ Выпуск блюд 00000000006 от 24.08.2018 (Выпуск блюд со списанием. По норме)

Провести и закрыть

Печать Отчеты

Основное Товары (1) Производство (1) Замены Трудозатраты Побочные изделия

Номер: 00000000006 от: 24.08.2018 8:04:05

Организация: Ресторан (организация)

Подразделение: Кухня (новое производство)

Склад/Цеховая кладовая: Кухня-склад материалов

Статья расходов: Прочие убытки

Аналитика расходов: Кухня (новое производство)

Документы

Добавлена обработка повторной загрузки документов «Чеки общепита», которая вызывается по кнопке **«Повторная загрузка документов»**.

The screenshot displays the 'Загрузка из чеков Общепита' (Loading from receipts of catering) application interface. The main window has a navigation bar with '←', '→', and a star icon, followed by the title 'Загрузка из чеков Общепита'. Below this is a yellow button 'Выполнить загрузку' and a dropdown menu with 'Повторная загрузка документов' highlighted by a red box. The main window has three tabs: 'Настройки', 'Документы для загрузки', and 'Параметры касс ККМ'. The 'Документы для загрузки' tab is active, showing settings for document selection. The 'Отбор по документам' section includes fields for 'Организация: Ресторан (организация)', 'Кассовый узел: Ресторан', and 'Дата с: 11.01.2019 по: 11.01.2019'. There is also a checkbox for 'Переходящая смена' and a spinner for 'Дней вперед для анализа: 1'. The 'Дата создаваемых документов' section has radio buttons for 'По дате начала смены', 'По дате окончания смены' (selected), and 'Фиксированная'. The 'Группировка документов' section has radio buttons for 'Группировать по кассе ККМ' and 'Учитывать возвраты при загрузке'. The 'Отображение результатов' section has a checkbox for 'Выводить отчет о сохранении'. A secondary window titled 'Загрузка из чеков Общепита (1С:Предприятие)' is open, showing a yellow button 'Установить возможность загрузки'. It has fields for 'Дата с: 11.01.2019 по: 11.01.2019', 'Организация: Ресторан (организация)', 'Кассовый узел: Ресторан', and 'Дата смены:'. Below these are buttons for 'Обновить список', a checkmark icon, and a copy icon. A table lists documents with a 'Загружать' column containing checkmarks.

Документ	Загружать
Чеки Общепита 0000000045 от 05.05.2016 23:00:00	<input checked="" type="checkbox"/>
Чеки Общепита 0000000001 от 11.07.2016 12:07:14	<input checked="" type="checkbox"/>
Чеки Общепита 0000034612 от 04.10.2018 16:33:22	<input checked="" type="checkbox"/>

Документы

Добавлены колонки «Скидок» в документы «Чеки Общепита» и «Выпуск с розничной реализацией». И добавлена загрузка скидок из документов «Чеки Общепита» в целевые документы.

← → ☆ Чеки Общепита 0000034612 от 04.10.2018 16:33:22

Провести и закрыть

Записать

Провести

Основное

Товары

Модификаторы

Оплаты

Начисление бонусных баллов

Добавить



N	Номенклатура	Цена	Количество	Ед. изм.	Сумма	Сумма скидки строки	Сумма скидки	Ставка НДС	Всего
						Процент скидки строки	Процент скидки	Сумма НДС	
1	Сэндвич с куриной грудкой	100,00	1,000	шт	100,00	5,00	7,00	20%	108,00
						5,00	7,00	20,00	

← → ☆ Выпуск блюд 00000000010 от 15.10.2018 (Выпуск с розничной реализацией. По норме первого проведения)

Провести и закрыть



Печать -



Отчеты -

Основное

Товары (1)

Производство (4)

Замены

Трудозатраты (2)

Побочные изделия

Розничная реализация

Подарочные сертификаты

Начисление бонусных баллов

Оплата бонусными баллами

Товары

Добавить



Изменить

Подбор -

Заполнить -



Указать серии

N	Номенклатура	Характеристика	Серия	Кол.	Ед. изм.	Рецептура	Цена без НДС	% руч.	Сумма р...	Сумма без НДС	%НДС	Сумма НДС	Всего
1	Сэндвич с куриной грудкой	В горячем виде	00000003 до 18.05.17 (Авто)	1,000	шт	Рецептур...	120,00	2,00	2,40	117,60	20%	23,52	141,12

Обработка «Обмен с удаленными кассами»

Документы

Добавлена возможность проведения обмена с каталогом на клиенте. Для этого на форму элемента справочника «Настройка доставки сообщений» добавлен флаг «Каталог на клиенте».

← → ★ Обмен с удаленными кассами (фронтальные решения 1С-Рарус)

Кассовые узлы Дополнительно

Список кассовых узлов, по которым возможен обмен данными.

Узел обмена
Настройка обмена
<input checked="" type="checkbox"/> Ресторан G:\Общепит\ERP\Вебинар\
<input type="checkbox"/> Касса №1 FtpUserMoscow

G:\Общепит\ERP\Вебинар\ (Настройка доставки сообщений) (1С:Предприятие)

G:\Общепит\ERP\Вебинар\ (Настройка доставки сообщений)

Записать и закрыть

Наименование настройки: G:\Общепит\ERP\Вебинар\ Код: 00000002

Каталог размещения файлов: G:\Общепит\ERP\Вебинар\ **Каталог на клиенте**

Способ доставки файлов: Локальный каталог

Параметры доставки Дополнительно

Сохранение копий

Хранить отправленные в: C:\RBD\Sent\

Хранить полученные в: C:\RBD\Processed\

Каталог врем-х файлов:

Интерфейс

В разделе «Настроек подсистемы «Общепит» добавлен вывод информации о текущем релизе модуля.

