

Реализованные  
обновления

2.4.11.43

# 1С:Общепит. Модуль для 1С:ERP и 1С:КА2

1С:Общепит. Модуль для 1С:ERP и 1С:КА2

## Справочник «Номенклатуры»

## Справочники

Удалена необходимость указания флага **«Выгружать во фронт-офис»** для группы номенклатуры, которая выгружается во фронт.

☆ Блюда (Номенклатура) 🔗 □ ×

Основное [Мои заметки](#) [Маршрутные карты](#) [Еще...](#) ▾

**Записать и закрыть**    

Код:

Наименование:

Входит в группу:  ▾

## Документ «Рецептура»

# Документы

В форме редактирования строки изменен пересчет количеств **брутто, нетто и выход** при изменении процентов потерь при обработке. Теперь необходимо выбрать **направление пересчета**, нажав на соответствующую кнопку.

Строка рецептуры блюда 'Базилик п/ф' □ ×

**OK** ✕ Закреть ?

**Основные параметры**

Номенклатура:  ▾ □ Ед. изм.:  ... □

Характеристика:  □ Статья калькуляции:  ▾ □

Брутто:	Потери ХО, %:	Нетто:	Потери ГО, %:	Выход:
<input type="text" value="2,000"/> <span>□</span>	<input type="text" value="50,00"/> <span>□</span>	<input type="text" value="1,000"/> <span>□</span>	<input type="text" value="0,00"/> <span>□</span>	<input type="text" value="1,000"/> <span>□</span>
<span>←</span>	<span>→</span>	<span>←</span>	<span>→</span>	

**Дополнительные параметры**

Рецептура:  □ Замена:  ▾ □ Коэффициент замены:  □

Специя:  Запретить замены:  Характеристика замены:  □ Процент себестоимости:  □

# Документы

Брутто:	1,000	←	Потери ХО, %:	0,00	→	Нетто:	1,000	←	Потери ГО, %:	0,00	→	Выход:	1,000
---------	-------	---	---------------	------	---	--------	-------	---	---------------	------	---	--------	-------

**Например**, задано, что количество брутто, нетто и выхода равно 1 кг. Указываем процент потерь при холодной обработке 50%.

Брутто:	2,000	←	Потери ХО, %:	50,00	→	Нетто:	1,000	←	Потери ГО, %:	0,00	→	Выход:	1,000
---------	-------	---	---------------	-------	---	--------	-------	---	---------------	------	---	--------	-------

При нажатии на левую кнопку от процента потерь холодной обработки будет **увеличиваться значение брутто**.

Брутто:	1,000	←	Потери ХО, %:	50,00	→	Нетто:	0,500	←	Потери ГО, %:	0,00	→	Выход:	0,500
---------	-------	---	---------------	-------	---	--------	-------	---	---------------	------	---	--------	-------

При нажатии на правую кнопку от процента потерь холодной обработки будет **уменьшаться значение нетто**.

# Документы

В форме редактирования строки **разрешено редактирование количеств нетто и ВЫХОД** при использовании видов обработки сырья.

Строка рецептуры блюда 'Базилик п/ф' □ ×

**OK** ✕ Закрыть ?

**Основные параметры**

Номенклатура: Базилик свежий ▾ ☞ Ед. изм.: пор ... ☞

Характеристика: <Характеристики не используются> ☞ Статья калькуляции: ▾ ☞

Брутто: 2,000 ☞ ← Потери ХО, %: 0,00 ☞ → **Нетто: 2,000 ☞ ← Потери ГО, %: 0,00 ☞ → Выход: 2,000 ☞**

**Дополнительные параметры**

Рецептура: ☞ Замена: | ▾ ☞ Коэффициент замены: 0,000 ☞

Специя:  Запретить замены:  Характеристика замены: <Характеристики не используются> ☞

**Потери при обработке сырья**

+ × ↑ ↓ Подбор Заполнить по данным регистра Еще ▾

Тип обработки / Вид обработки	% потерь
<span>☰</span> Холодная	
<span>☰</span> Горячая	

## Документы

При использовании видов обработки сырья процент потерь при холодной и горячей обработке указываются из регистра сведений «Потери при обработке сырья» или ручном указании в соответствующей табличной части.

Пересчет значений брутто, нетто и выход сделан с учетом процентов потерь.

Брутто:	Потери ХО, %:	Нетто:	Потери ГО, %:	Выход:
<input type="text" value="0,000"/>	<input type="text" value="1,50"/>	<input type="text" value="0,000"/>	<input type="text" value="1,70"/>	<input type="text" value="0,000"/>

**Например**, задано значение потерь при холодной обработки 1,5% и при горячей обработке 1,7%.

Брутто:	Потери ХО, %:	Нетто:	Потери ГО, %:	Выход:
<input type="text" value="3,098"/>	<input type="text" value="1,50"/>	<input type="text" value="3,052"/>	<input type="text" value="1,70"/>	<input type="text" value="3,000"/>

Указываем в выходе значение 3. **Брутто и Нетто пересчитается** согласно указанных процентов потерь.



## Документы

Добавлена возможность указания **отрицательного процента потерь** для холодной и горячей обработок.

Брутто:		Потери ХО, %:		Нетто:		Потери ГО, %:		Выход:	
<input type="text" value="2,000"/>	←	<input type="text" value="-50,00"/>	→	<input type="text" value="3,000"/>	←	<input type="text" value="0,00"/>	→	<input type="text" value="3,000"/>	

При указании отрицательного процента потерь количество брутто, нетто и выхода будет пересчитывается в противоположную сторону.





**Например**, количество брутто, нетто и выхода было равно 2. Указали процент потерь при холодной обработки -50% и направили использование процента на нетто. Нетто увеличилось на 50%.

# Документ «Выпуск блюд»

# Документы

Добавлено **автоматическое заполнение подразделения** в случае, если склад производства является цеховой кладовой.

← → ☆ Выпуск блюд 00000000005 от 21.01.2020 (Выпуск блюд. По норме)

Провести и закрыть   Печать  Отчеты 

Основное **Товары (1)** Производство (1) Замены (1) Трудозатраты Побочные изделия

Номер: 00000000005




Организация: Ресторан (организаци

**Подразделение: Кухня**

Склад/Цеховая кладовая: Кухня-склад

← → ☆ Кухня-склад (Склад)

Основное [Задачи](#) [Мои заметки](#) [Роли и исполнители задач](#) [Действие скидок \(наценок\)](#)


**Записать и закрыть** Записать    Места использования

Наименование: Кухня-склад Группа складов: Про

Основное **Ордерная схема и структура** Адреса, телефоны

Оптовый склад  
Возможно оформление операций оптовой продажи.

Розничный магазин  
Возможно оформление розничных продаж в автоматизированных и неавтоматизированных торговых точках.

Кладовая цеха: Кухня 

# Документы

Добавлена печатная форма **«Ведомость недовложений»** для документа «Выпуск блюд».

Печатная форма показывает наличие недовложений по ингредиентам выпуска с учетом возможных замен и остатков по складу производства.

Ресторан (организация)

предприятие(организация)

Кухня-склад

подразделение

Номер документа	Дата составления
00000000004	17.01.2020

## Ведомость недовложений ингредиентов по складу Кухня-склад

Номер п/п	Ингредиент		Единица измерения		Количество необходимо	Количество в наличии	Количество недовложения	Нормативная цена	Сумма
	Наименование	Код	Наименование	Код					
1	2	3	4	5	6	7	8	9	10
1	Фарш говяжий		шт	796	3,000	1,000	2,000	50,000	100,000
2	Мука 1 сорта		кг	166	300,000	160,000	140,000	9,000	1 260,000
3	Картофель		кг	166	210,000	5,000	205,000	8,000	1 640,000

## Произведено замен

Ингредиент		Единица измерения		Количество замены	Количество продукта
Наименование	Код	Наименование	Код		
1	2	3	4	5	6

### Заменяемый продукт

Мука 1 сорта		кг	166
--------------	--	----	-----

### Замены

Мука 2 сорта		кг	166	300,000	150,000
--------------	--	----	-----	---------	---------

## Кассовые узлы

# Кассовые узлы

Добавлена возможность указания **выгружаемой номенклатуры** на закладке «Виды меню / Номенклатура» в табличной части «Номенклатура».

Существует возможность указать конкретные позиции номенклатуры либо все позиции по кнопке «**Все позиции номенклатуры**».

Основные настройки | Данные обменов | Загрузка документов | **Виды меню / Номенклатура** | Доп. организации | Кассы ККМ | Залы | Места печати | Оплаты | Пользователи

Виды меню, которые будут доступны на стороне фронт-офиса. Если список пуст, то выгружаются все существующие в системе виды меню.

**Виды меню**

+ ✎

N	Вид меню	Вид цены
1	Вторник с Картофельным пюре	Плановая

**Номенклатура**

+ 📁 ✎ ✖ Все позиции номенклатуры

N	Номенклатура	Организация	Только иерархия
---	--------------	-------------	-----------------

## Кассовые узлы

Добавлена **фильтрация видов цен** при выгрузке во фронт-офис по видам цен, которые указаны в **основных настройках кассового узла**.

Данный вид цен будет выгружаться для номенклатуры указанной на закладке **«Виды меню/ Номенклатура»** в табличной части **«Номенклатура»**.

Основные настройки	Данные обменов	Загрузка документов	Виды меню / Номенклатура
Организация:			
<input type="text" value="Ресторан (организация)"/>			
Основная организация на стороне кассового узла.			
Подразделение:			
<input type="text" value="Кухня (новое производство)"/>			
Основное подразделение на стороне кассового узла.			
Склад приготовления:			
<input type="text" value="Кухня-цех серийный"/>			
Склад приготовления продукции, может использоваться при формировании документов по чекам			
Склад реализации:			
<input type="text" value="Кухня-цех серийный"/>			
Склад реализации, может использоваться при формировании документов по чекам общепита в з			
Вид цен:			
<input type="text" value="Плановая"/>			
Вид цен, цены по которому выгружаются для объекта "Номенклатура"			



## Кассовые узлы

А также указанной в виде цен на закладке «Виды меню / Номенклатура» для **конкретного вида меню.**

Основные настройки    Данные обменов    Загрузка документов    **Виды меню / Номенклатура**    Доп. организации    Кассы ККМ    Залы

Виды меню, которые будут доступны на стороне фронт-офиса. Если список пуст, то выгружаются все существующие в системе виды меню.

**Виды меню**

N	Вид меню	Вид цены
1	Вторник с Картофельным пюре	Плановая





## Кассовые узлы

Добавлена возможность выгрузки **только указанных в кассовом узле пользователей** на закладке **«Пользователи»**.

Существует возможность указать конкретных пользователей либо всех по кнопке **«Все пользователи»**.

Основные настройки | Данные обменов | Загрузка документов | Виды меню / Номенклатура | Доп. организации | Кассы ККМ | Залы | Места печати | Оплаты | Пользователи

Выгружаемые пользователи

+ Добавить |  |  | Все пользователи

Пользователь

<Все пользователи>

# Кассовые узлы

В кассовом узле добавлена возможность указания **способа определения склада приготовления и склада реализации** на закладке «Загрузка документов».

Основные настройки	Данные обменов	Загрузка документов	Виды меню / Номенклатура	Доп. организации	Кассы ККМ	Залы	Места печати	Оплаты	Пользователи
Эквайринговый терминал:									
2, АКБ АвтБанк, ИП "Предприниматель" <span style="float: right;">▼ □</span>									
Эквайринговый терминал, который будет указан при формирований документов розничных продаж при оплате картой.									
Счет учета оплаты:									
57.03 <span style="float: right;">▼ □</span>									
Счет, который будет использоваться в виде подарочных сертификатов, при условии, что на стороне фронта была произведена оплата талоном.									
Определение склада приготовления:									
Склад по умолчанию <span style="float: right;">▼</span>									
Определение склада реализации:									
Склад по умолчанию <span style="float: right;">▼</span>									
Организация для целевых документов:									
Организация Кассового узла <span style="float: right;">▼</span>									
Организация, которая будет подставляться в целевые документы при загрузке из чеков общепита.									

# Интерфейс

## Изменен интерфейс рабочего места «Настройки подсистемы «Общепит»».



### Настройки подсистемы "Общепит"

1С:Общепит. Модуль для 1С:ERP и 1С:КА2, версия <2.4.10.94>

#### Общие

Префикс штрихкода:

Префикс, который используется при формировании штрихкодов общепита (в справочнике "Карточки" при нажатии на кнопку "Сформировать штрихкод").

Нормативная цена:

Нормативный тип цен, используемый в объектах "Общепит".

Использовать виды обработки сырья

Признак использования механизма видов обработок сырья

Режим корректировки количества в инвентаризации:

Определяет режим корректировки количества в документе "Инвентаризация товаров общепита" по умолчанию

Отклонение от базовой величины при заполнении акта проработки:

Определяет процент отклонения от базовой величины при заполнении акта проработки на основании рецептур

Количество для расчета по формуле в рецептурах:

Настройка определяет, к какому количеству будет применяться формула для рассчитываемых строк в рецептурах

Единица измерения выхода в рецептурах:

Весовая единица измерения, которая используется для подсчета выхода блюда в рецептурах

#### Подкладные документы

Формировать документы производства версии 2.2

Определяет необходимость формирования подкладных документов новой схемы производства версии 2.2

#### Производство блюд

Не изменять режим списания в производство по настройке

Признак использования настройки режима списания в производство, Истина - не использовать.

Режим расчета списания в производство:

Настройка задает режим расчета списания в производство: по норме, по факту или по норме первого проведения.

Статья калькуляции по умолчанию:

Статья калькуляции, которая автоматически подставляется при создании документов общепит, таких как "Выпуск блюд" и "Рецептура".

Искать рецептуры по всем организациям

Признак того, что поиск рецептуры для блюд будет производиться без отбора по организации.

Не использовать сезонные проценты

Признак использования сезонных процентов, Истина - не использовать.

Воспринимать блюдо без рецептуры как товар

В производственных документах "Выпуск блюд" и "План-меню" в случае, если для добавляемого блюда не будет найдена актуальная рецептура по выбранному подразделению, то оно будет восприниматься как товар и не попадет в производство.

Режим приготовления полуфабрикатов:

Режим приготовления полуфабрикатов, который будет использоваться в производственных документах по умолчанию

Режим приготовления блюд модификаторов по умолчанию:

Режим приготовления блюд модификаторов, который будет использоваться в производственных документах по умолчанию

#### ХЭХ