



Реализованные  
обновления

03.0.67.01

# 1С-Рарус: Управление рестораном

# Отчет «Заборный лист»

На форму настроек отчета добавлен флаг «Выводить товары». Если флаг не установлен, то выводятся данные только по позициям с видом номенклатуры «Блюдо». Если установлен, то выводятся данные по обоим видам номенклатуры – «Блюдо» и «Товар».

Заборный лист

Действия Сформировать

Заборный лист №  на дату 28.02.2018

**Фильтры**

Склад-отправитель:  ... Q

Склад-получатель:  ... Q

Выводить товары

**Вид учета**

С НДС  Без НДС

Управленческий учет  Регламентированный учет

## Отчет «Остатки ЕГАИС»

В отчете добавлена по умолчанию группировка по подразделению компании. Управление размещено в настройках отчета.

Отчет Остатки ЕГАИС

Действия ▾ ► Сформировать Конструктор настроек... Настройки... ?

Подразделение компании	Код алкогольной продукции	Номенклатура	Код номенклатуры	Единица измерения	Количество ЕГАИС по регистру 1	Количество ЕГАИС по регистру 2	Итого	Количество учетное	Разница
Бар на Павелецкой								-4	4
РОССИЙСКИЙ КОНЬЯК трехлетний "Коктебель"	0018223000001374803	РОССИЙСКИЙ КОНЬЯК трехлетний "Коктебель"	ЦБ000651	бут. 0,25л.				-4	4

**Настройки отчета Остатки ЕГАИС**

- Отчет
- Подразделение компании
- <детальные записи>

Настройки : Отчет Отчет

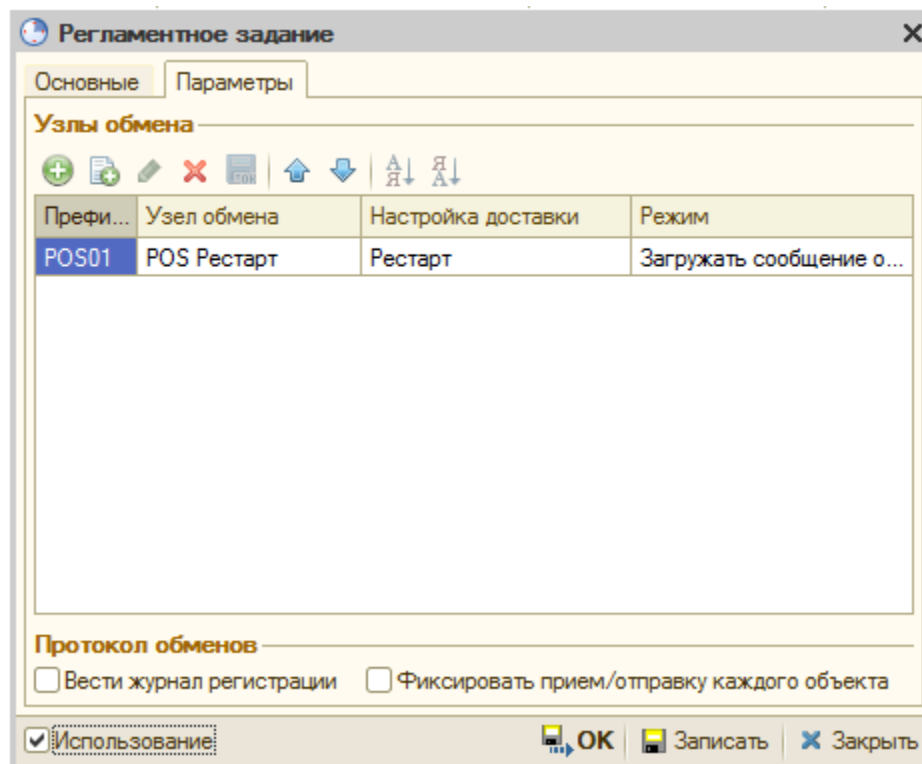
Параметры Выбранные поля Отбор Сортировка Условное оформление Пользовательские поля Другие настройки

Параметр	Значение	Дата
<input type="checkbox"/> Период	Произвольная дата	

OK Отмена

# Фоновое задание «Обмен с удаленными кассами»

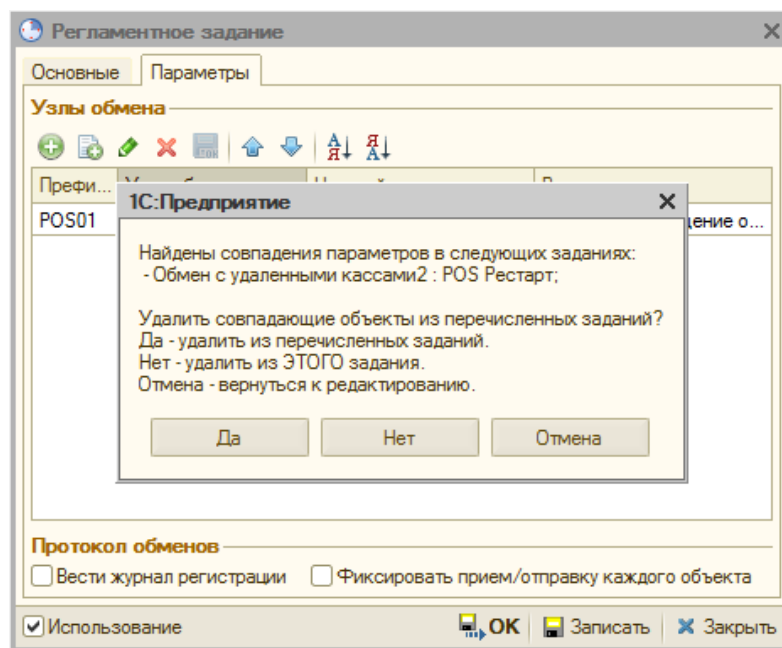
На форме фонового задания «Обмен с удаленными кассами» добавлена закладка «Параметры». На данной закладке указываются необходимые для обмена кассовые узлы.



При сохранении фонового задания происходит проверка на совпадение кассовых узлов в других фоновых заданиях данного вида.

Если обнаружены совпадающие кассовые узлы в других фоновых заданиях данного вида, то предоставляется на выбор следующие варианты действия:

- Удалить совпадающие кассовые узлы из других фоновых заданий, где они были найдены (кнопка «Да»).
- Удалить совпадающие кассовые узлы из редактируемого фонового задания (кнопка «Нет»).
- Вернуться к редактированию (кнопка «Отмена»).



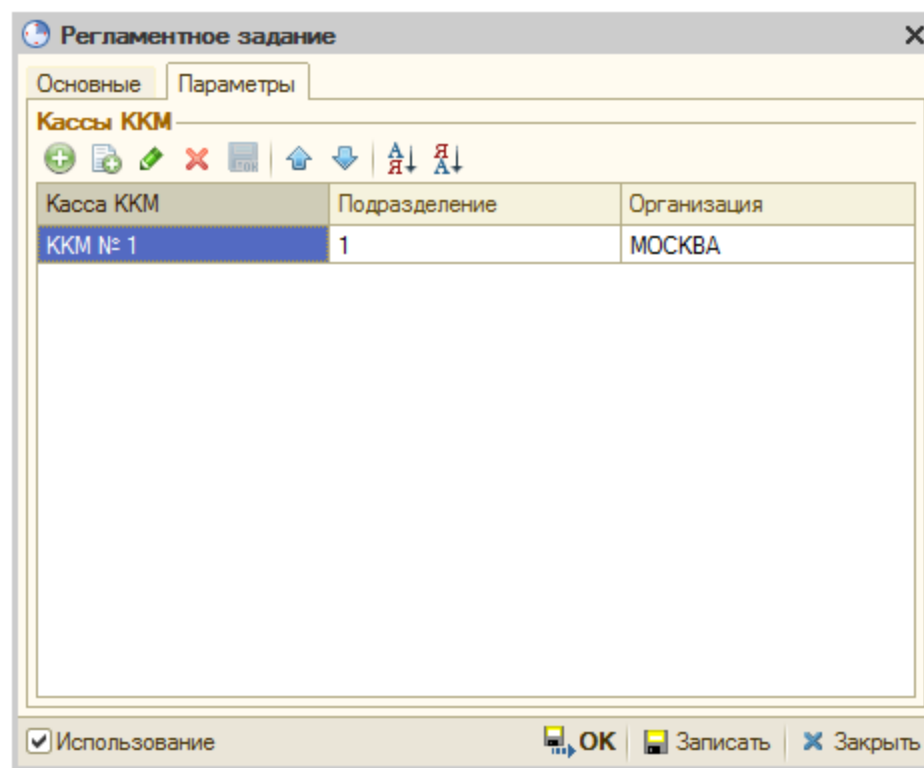


При выполнении фонового задания используются только те кассовые узлы, которые были указаны на закладке «Параметры».

Если на закладке «Параметры» не было указано ни одного кассового узла, то фоновое задание будет обрабатывать по всем кассовым узлам.

# Фоновое задание «Интеграция с R- Keeper v.7»

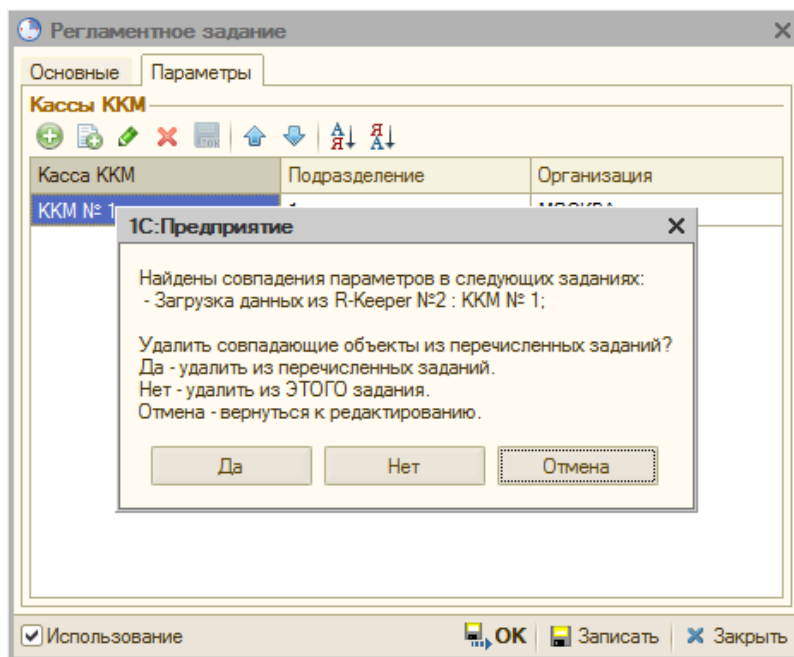
На форме фонового задания «Интеграция с R-Keeper v.7» добавлена закладка «Параметры». На данной закладке указываются необходимые для обмена кассы ККМ.



При сохранении фонового задания происходит проверка на совпадение касс ККМ в других фоновых заданиях данного вида.

Если обнаружены совпадающие кассы ККМ в других фоновых заданиях данного вида, то предоставляется на выбор следующие варианты действия:

- Удалить совпадающие кассы ККМ из других фоновых заданий, где они были найдены (кнопка «Да»).
- Удалить совпадающие кассы ККМ из редактируемого фонового задания (кнопка «Нет»).
- Вернуться к редактированию (кнопка «Отмена»).



При выполнении фонового задания используются только те кассы ККМ, которые были указаны на закладке «Параметры».

Если на закладке «Параметры» не было указано ни одной кассы ККМ, то фоновое задание будет обрабатывать по всем касса ККМ.

## Блок обмена с ЕГАИС

В документ «Акт списания ЕГАИС» добавлены две новые причины списания: «Списание продукции, когда ФСМ/АМ невозможно считать» и «Розничная реализация продукции, не подлежащая фиксации в ЕГАИС».

Списание товаров с торгового зала ЕГАИС № от 06.03.2018 (Администратор) Новый \*

Операция (13:24:07) Действия Отправить в ЕГАИС Запрос на отмену проведения

Документ №: от 06.03.2018 Ресторан; Сеть баров

Причина списания: Пересортица Организация ЕГАИС: ООО "1С-СЕТЬ"

Статус обработки: Недостача (хищение, злоупотребл...  
Недостача пересортица

Товары (1 поз.) Идентификация

Уценка (списание) в результате п...  
Списание объема продукции, не п...  
Потери при транспортировке  
Списание объема продукции, изра...  
Списание розничной реализация...

Подбор Ввести штрихкод Заполнить соответствие номенклатуры

N	Алкопродукция	Объем	Номенклатура сопоставлена	Количество	Сумма продажи
1	Пиво светлое	0,5	✓	2,000	

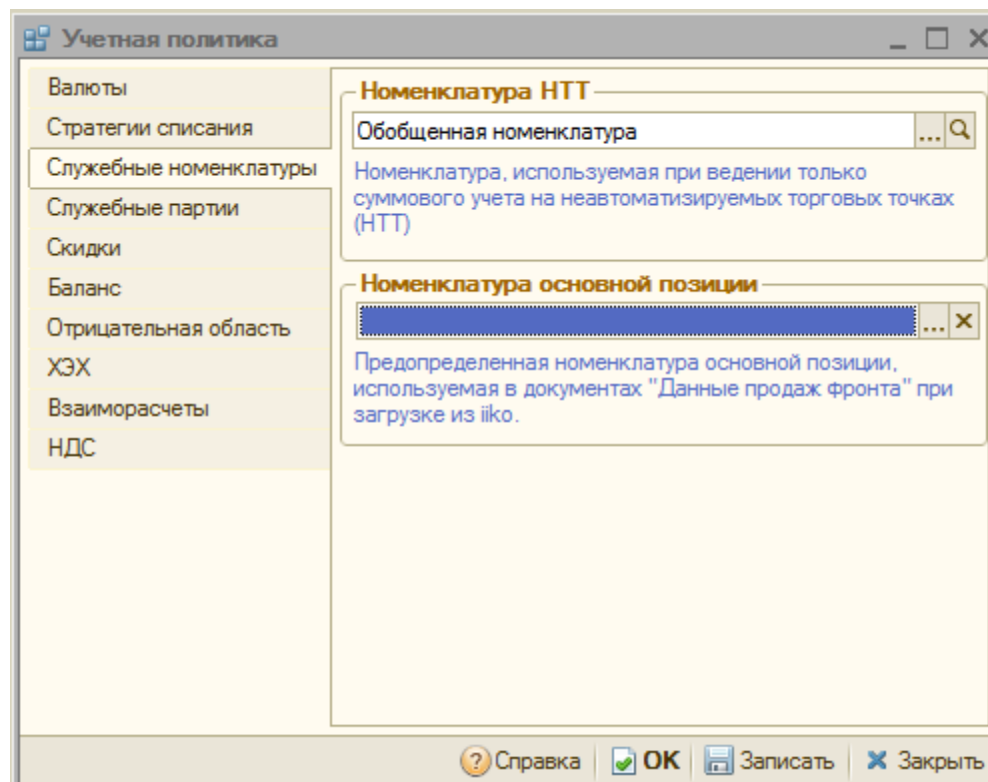
Списание продукции, когда ФСМ/...  
Розничная реализация продукция,...

## Обработка «Загрузка из iiko»



В константы, в раздел «Служебные номенклатуры» добавлен реквизит «Номенклатура основной позиции».

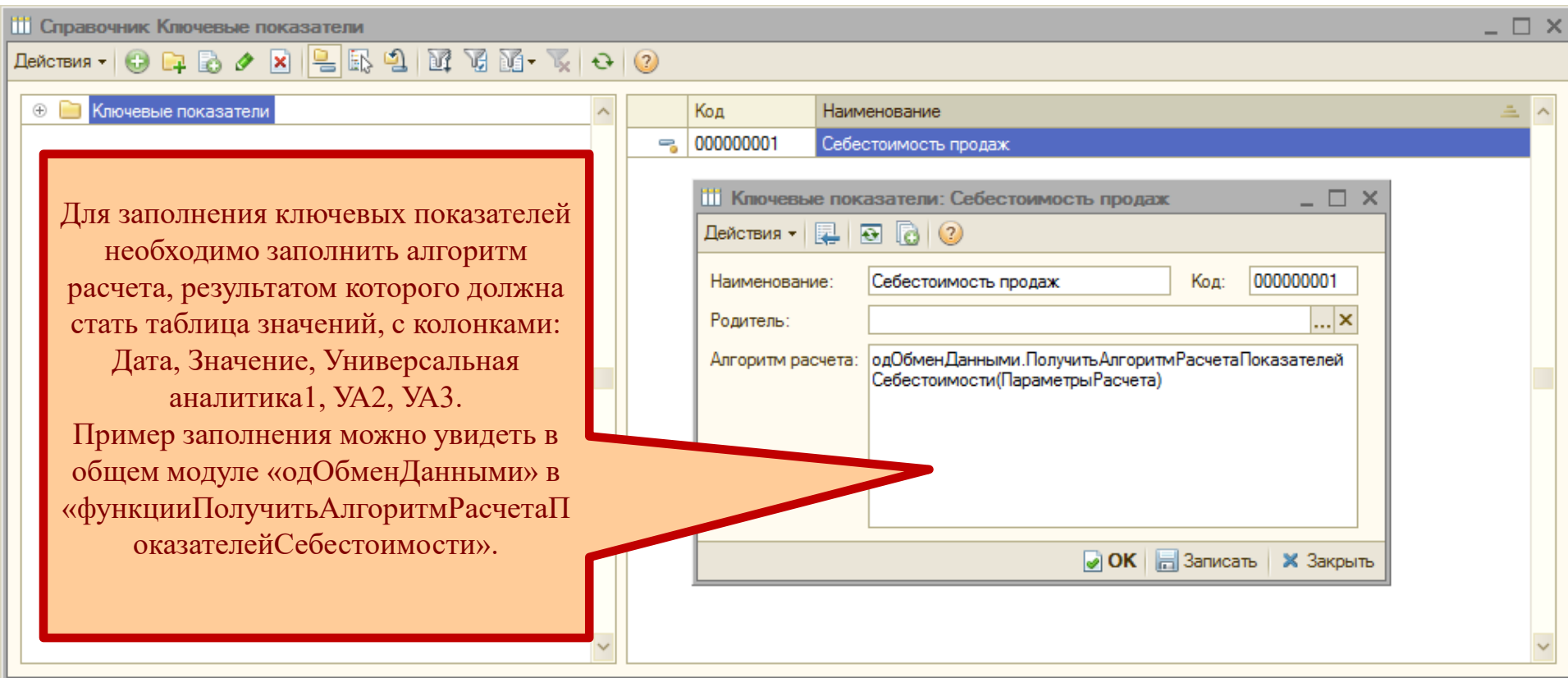
Это predetermined номенклатура, которая подставляется в документы «Данные продаж фронта» на вкладке «Модификаторы», в колонку «Номенклатура основной позиции», если в файлах данных iiko продажа модификаторов осуществлялась без привязки к номенклатуре основной позиции.



## Блок «Ключевые показатели»

Блок «Ключевых показателей» позволяет собирать аналитическую информацию и отправлять ее во фронт-офис. Расчет можно делать в ручном из формы регистра «Значения ключевых показателей» или регламентным заданием «Обновление значений по ключевым показателям».

Для заполнения ключевых показателей необходимо заполнить алгоритм расчета, результатом которого должна стать таблица значений, с колонками: Дата, Значение, Универсальная аналитика1, УА2, УА3. Пример заполнения можно увидеть в общем модуле «одОбменДанными» в «функцииПолучитьАлгоритмРасчетаПоказателейСебестоимости».



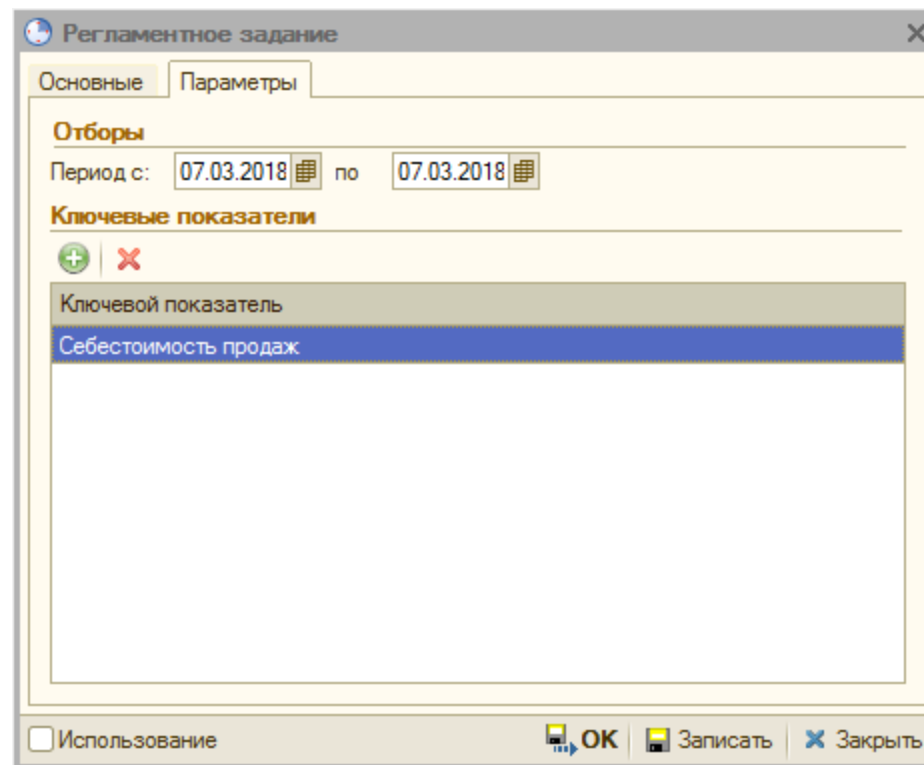
Через регистр «Значения ключевых показателей» происходит ручной расчет ключевых показателей.

The screenshot displays a software window titled "Список Значения ключевых показателей" (List of Key Indicator Values). The main window contains a table with the following data:

Показатель	Дата	Универсальная аналитика 1	Универсальна...	Универсальна...	Значение
Себестоимость продаж	15.10.2014 ...	Бл1			3 304,000
Себестоимость продаж	15.10.2014 ...	Перемещение_товар			
Себестоимость продаж	15.10.2014 ...	Перемещение_товар			
Себестоимость продаж	30.04.2015 ...	Производственное блюдо			
Себестоимость продаж	21.09.2016 ...	БП77			
Себестоимость продаж	21.09.2016 ...	ТОВ77_2			
Себестоимость продаж	20.10.2016 ...	Бл1			
Себестоимость продаж	16.12.2016 ...	Бл1			

An overlay dialog box titled "Расчет показателей по данным БД" (Calculation of indicators by database data) is open. It includes a date range selector with "Период с: 01.01.2007" and "по 01.03.2017". Under the heading "Ключевые показатели" (Key indicators), there are plus and minus icons, and a list where "Себестоимость продаж" (Cost of sales) is selected. At the bottom of the dialog, there are buttons for "Расчитать" (Calculate) and "Закрыть" (Close).

Через регламентное задание «Обновление значений по ключевым показателям» происходит автоматический расчет ключевых показателей.



**8-800-700-7484**

**(звонок бесплатный)**

**food@rarus.ru**